

IP 43

class II
class I

IK08 5J xx5



DROP 20/25

design Roberto Fiorato

Series of wall and ceiling mounted luminaire for indoor and outdoor lighting, in two sizes, comprising:

- Body manufactured from technopolymer
- Aluminium reflector (incandescent version only)
- Pressed glass diffuser with internal pattern, internally matt
- Easy opening diffuser system
- Class II for incandescent versions
- Side cable entry
- The magnetic ballasts installed in the fluorescent versions are equipped with thermal cut-off device, according to the EN 60598-1:2004 Standard

Wand- und Deckenleuchten für Innen- und Außenbereiche, in zwei Größen, bestehend aus:

- Gehäuse aus Technopolymer, Glühdraht 750°C (NF EN 60695-2-11:2001)
- Parabolreflektor aus Aluminium (nur Glühlampenausführung)
- Diffusor aus gepresstem Glas, innen mattiert
- Montage- und wartungsfreundliche Öffnung (Vierteldrehung)
- Schutzklasse II – Doppelte Isolierung, (nur Glühlampenausführung)
- Seitlicher Kabeleingang möglich
- Die magnetischen Vorschaltgeräte der Leuchtstofflampenausführungen sind mit einem Überlastschutz gemäß EN 60598-1:2004 ausgestattet

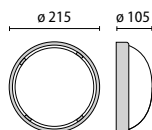


LAMPHOLDER FASSUNG	COLOUR CLASS ILCOS FARBE	CLASS KLASSE	COS φ KELVIN ≥ 0,9	CODE EEI	NOTES BESTELLNR. BEMERKNG. EURO
-----------------------	-----------------------------	-----------------	-----------------------	-------------	------------------------------------

DROP 20

E27	max 1x60w IAA	WH1	II •		005000
-----	---------------	-----	------	--	---------------

IK08 5J xx5



E27
max 1x60W



E27
1x8W Philips PL-E
1x11W Dulux EL Longlife
1x20W Megaman MM 332
1x11W GE FLE

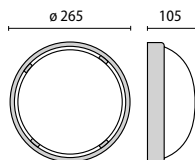
DROP 25

E27	max 1x100w IAA	WH1	II •		005010
-----	----------------	-----	------	--	---------------

Fluorescent - magnetic ballast 230V 50Hz/Leuchtstofflampen - VVG 230V 50Hz

G23	2x9w	FSD	WH1	I •	≤B2 005013
-----	------	-----	-----	-----	-------------------

IK08 5J xx5



E27
max 1x100W



E27
1x8W Philips PL-E
1x11W Dulux EL Longlife
1x20W Megaman MM 332
1x11W GE FLE



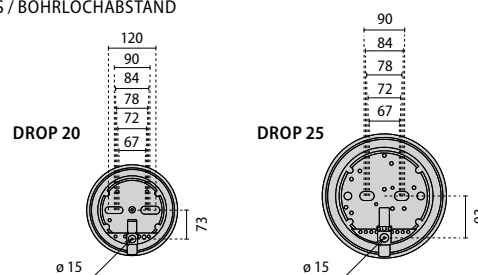
G23
2x9W

PACKAGE SIZE / VERPACKUNGSMABE

DROP 20
27 x 26 x 66,5 cm
(master x 5)

DROP 25
31 x 30 x 59 cm
(master x 5)

DISTANCE BETWEEN FIXING HOLES / BOHRLOCHABSTAND



supplied only in masterpacks / abnahme nur in verpackungseinheiten