

IP 65

class I

IK08 5J xx5



DUPLEX

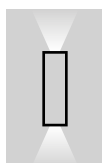
design R. Fiorato - F. Pagliarini

Wall and post mounted luminaire, for indoor and outdoor lighting, comprising:

- Painted aluminium body and trim
- Glass diffusers
- EPDM gasket
- Stainless steel locking screws
- The Mono model is compliant with anti-light pollution regulations

Wand- und Pöllerleuchten für Innen- und Außenbereiche, bestehend aus:

- Gehäuse und Ring aus Aluminium
- Diffusor aus Glas
- EPDM-Dichtung
- Äußere Schrauben aus Edelstahl
- Die Mono Ausführung entspricht den Bestimmungen gegen Lichtverschmutzung



LAMPHOLDER FASSUNG	W	COLOUR ILCOS	CLASS FARBE	CLASS KLASSE	⚡	COS φ KELVIN	≥ 0,9	EEL	CODE BESTELLNR.	NOTES BEMERKNG.
-----------------------	---	-----------------	----------------	-----------------	---	-----------------	-------	-----	--------------------	--------------------

DUPLEX

Halogen/Halogenlampen

E27	max 2x50w	HAG	WH1	I	•				700129	
E27	max 2x50w	HAG	GR3	I	•				700130	
E27	max 2x50w	HAG	AN2	I	•				700131	



Discharge - electronic ballast/Entladungslampe - EVG

GX10	2x20w	CMH-MR16	WH1	I	•	•			700498	
GX10	2x20w	CMH-MR16	GR3	I	•	•			700499	
GX10	2x20w	CMH-MR16	AN2	I	•	•			700500	

IK08 5J xx5

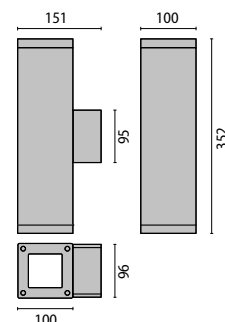


E27
max 2x50W



GX10
2x20W

medium beam (30°) or narrow beam (10°)
mittel-breit-strahler (30°) oder engstrahler (10°)





DUPLEX MONO

Halogen/Halogenlampen

E27	max 1x75w	HAG	WH1	I	•		700132
E27	max 1x75w	HAG	GR3	I	•		700133
E27	max 1x75w	HAG	AN2	I	•		700134

Discharge - electronic ballast/Entladungslampe - EVG



GX10	1x20w	CMH-MR16	WH1	I	•	•	700504
GX10	1x20w	CMH-MR16	GR3	I	•	•	700505
GX10	1x20w	CMH-MR16	AN2	I	•	•	700506

IK08 5J xx5

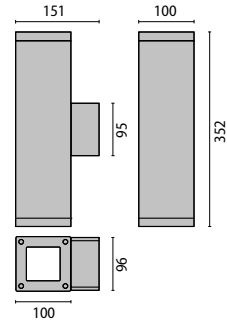


E27
max 1x75W



GX10
1x20W

medium beam (30°) or narrow beam (10°)
 mittel-breit-strahler (30°) oder engstrahler (10°)



ACCESSORIES

Painted aluminium post for single or twin (back to back) luminaire mounting, comprising:

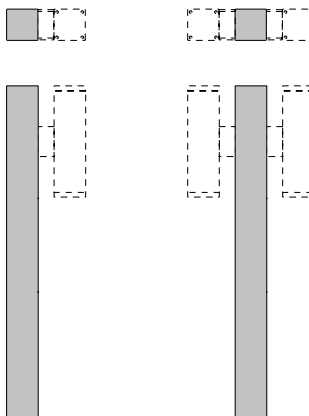
- Painted extruded aluminium post
- Self-extinguishing technopolymer junction box with 4-pole 16 mm² terminal suitable for loop in wiring connection
- Painted aluminium flange for anchoring to the ground

ZUBEHÖR

Mast aus lackiertem Aluminium zur Aufnahme von einer Leuchte oder zwei Leuchten, bestehend aus:

- Mast aus lackiertem, eloxiertem Aluminium
- Abzweigkasten aus selbstverlöschendem Technopolymer mit 4-poliger 16mm²-Klemme, Durchgangsverdrahtung möglich
- Flansch für die Bodenbefestigung aus lackiertem Aluminium

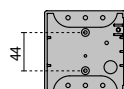
DESCRIPTION / BESCHREIBUNG	COLOUR FARBE	CODE BESTELLN.R.	EURO
Post H110/Mast h.110	WH1	700135	
Post H110/Mast h.110	GR3	700136	
Post H110/Mast h.110	AN2	700137	



PACKAGE SIZE / VERPACKUNGSMAßE

42 x 38 x 38 cm (master x 6)

DISTANCE BETWEEN FIXING HOLES / BOHRLOCHABSTAND



WH1
WHITE
WEISS



GR3
MAT METALLIC GREY
GRAU METALLIC, MAT



AN2
GLOSS METALLIC ANTHRACITE
ANTHRAZIT METALLIC,
POLIERT