

IP 44

class I

IK06 1J xx3



# GOAL

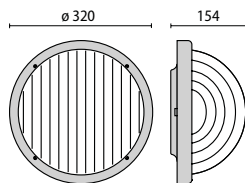
design Roberto Fiorato

Wall, bracket, ceiling and post mounted luminaire for indoor and outdoor lighting, comprising, comprising:

- Body, trim or screen manufactured from technopolymer
- Aluminium reflector
- Pressed glass diffuser with internal pattern, internally matt
- Stainless steel locking screws
- The magnetic ballasts installed in the fluorescent versions are equipped with thermal cut-off device, according to the EN 60598-1:2004 Standard

Leuchten für Wand-, Konsolen-, Decken- und Poller- montage, in zwei Größen, für Innen- und Außenbereiche, bestehend aus:

- Gehäuse, Ring oder Gitter aus Technopolymer, Glühdraht 750°C (NF EN 60695-2-11:2001)
- Parabolreflektor aus Aluminium
- Diffusor aus gepreßtem Glas, innen geätzt
- Äußere Schrauben aus Edelstahl
- Die magnetischen Vorschaltgeräte der Leuchtstofflampenausführungen sind mit einem Überlastschutz gemäß EN 60598-1:2004 ausgestattet



LAMPHOLDER	COLOUR CLASS	COS φ	CODE	NOTES
FASSUNG W	ILCOS FARBE KLASSE	KELVIN ≥ 0,9	EEL	BESTELLNR. BEMERKNG. EURO

### GOAL

E27	max 1x100w	IAA	WH1	I				<b>007500</b>
E27	max 1x100w	IAA	BK1	I				<b>007501</b>
<b>Fluorescent - magnetic ballast 230V 50Hz/Leuchtstofflampen - VVG 230V 50Hz</b>								
G24d-3	1x26w	FSQ	WH1	I	2700	• ≤B2		<b>007512</b>
G24d-3	1x26w	FSQ	BK1	I	2700	• ≤B2		<b>007513</b>
<b>Fluorescent - electronic ballast 220/240V 50/60Hz/Leuchtstofflampen - EVG 220/240V 50/60Hz</b>								
G24q-1	2x13w	FSQ	WH1	I	2700	• A2		<b>057500</b>
G24q-1	2x13w	FSQ	BK1	I	2700	• A2		<b>057501</b>



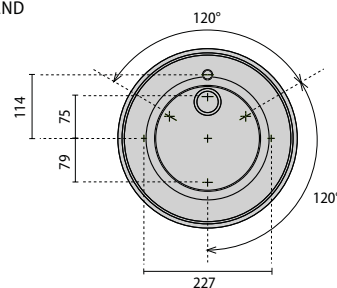
IK06 1J xx3

E27	E27	G24d-3	G24q-1
max 1x100W	1x30W Dulux EL Longlife 1x27W Philips PL-E	1x26W	2x13W

PACKAGE SIZE / VERPACKUNGSMAßE

21,5 x 33,5 x 33,5 cm (master x 1)

DISTANCE BETWEEN FIXING HOLES / BOHRLOCHABSTAND



If information about Kelvin degrees is provided, this means that the lamp is included.  
Bei Angabe der Grad in Kelvin ist die Lampe eingeschlossen.



LAMPHOLDER	COLOUR CLASS	COS φ	CODE	NOTES
FASSUNG W	ILCOS FARBE KLASSE	KELVIN ≥ 0,9	EEL	BESTELLNR. BEMERKNG. EURO



**GOAL GRILL**

E27	max 1x100w	IAA	WH1	I			<b>007516</b>
E27	max 1x100w	IAA	BK1	I			<b>007517</b>

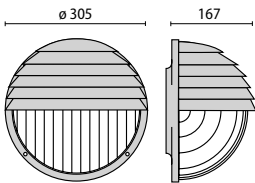
**Fluorescent - magnetic ballast 230V 50Hz/Leuchtstofflampen - VVG 230V 50Hz**

G24d-3	1x26w	FSQ	WH1	I	2700	• ≤B2	<b>007526</b>
G24d-3	1x26w	FSQ	BK1	I	2700	• ≤B2	<b>007527</b>

**Fluorescent - electronic ballast 220/240V 50/60Hz/Leuchtstofflampen - EVG 220/240V 50/60Hz**

G24q-1	2x13w	FSQ	WH1	I	2700	• A2	<b>057516</b>
G24q-1	2x13w	FSQ	BK1	I	2700	• A2	<b>057517</b>

IK06 1J xx3



**ACCESSORIES**

**Posts**

Range of angled aluminium 40 mm dia posts, suitable for a single luminaire, comprising:

- Painted extruded aluminium post
- Extruded aluminium support suitable for single or twin (back to back) post mounting, even with different heights, complete with black technopolymer junction box with 4-pole 16 mm<sup>2</sup> terminal and possibility for loop in wiring connection.
- Alternatively, there is an extruded aluminium support suitable for single or twin (back to back) post mounting, even with different heights, complete with black technopolymer junction box with 4-pole 16 mm<sup>2</sup> terminal, possibility for loop in wiring connection and UNEL watertight 16A 2P+E outlet
- Painted aluminium flange for anchoring to the ground
- A coupling kit is available to bring both posts together on the same support

**Arm**

Painted aluminium tilted arm for wall mounting

**ZUBEHÖR**

**Maste**

Serie von geneigten Masten aus lackiertem Aluminium, ø 40 mm zur Aufnahme von einer Leuchte, bestehend aus:

- Mast aus lackiertem, eloxiertem Aluminium
- Halterung aus eloxiertem Aluminium für Einfachmast oder Doppelmast, auch für unterschiedlich hohe Masten mit Abzweigkasten aus schwarzem Technopolymer mit 4-poliger Anschlussklemme 16 mm<sup>2</sup> und Möglichkeit zur Durchgangsverdrahtung
- Alternativ: Halterung aus eloxiertem Aluminium für Einfachmast oder Doppelmast, auch für unterschiedlich hohe Masten mit Abzweigkasten aus schwarzem Technopolymer mit 4-poliger Anschlussklemme 16 mm<sup>2</sup>, Möglichkeit zur Durchgangsverdrahtung und wassergeschützter Schutzkontaktsteckdose, 16A 2P+T
- Flansch für die Bodenbefestigung aus lackiertem Aluminium
- Kopplungs-Montagesatz zur Aufstellung von zwei Masten auf einer Halterung erhältlich

**Ausleger**

- Geneigter Ausleger aus lackiertem Aluminium zur Wandmontage der Leuchte

DESCRIPTION / BESCHREIBUNG	COLOUR FARBE	CODE BESTELLNR.	EURO
Bracket/Arm	IV1	<b>007247</b>	
Bracket/Arm	BK1	<b>007248</b>	
Coupling kit posts/Verbindungsflasche (Set)	WH1	<b>000815</b>	
Coupling kit posts/Verbindungsflasche (Set)	BK1	<b>000816</b>	
Bent post 140/Gebogener Mast 140	IV1	<b>007243</b>	
Bent post 140/Gebogener Mast 140	BK1	<b>007244</b>	
Bent post 240/Gebogener Mast 240	IV1	<b>007245</b>	
Bent post 240/Gebogener Mast 240	BK1	<b>007246</b>	
Housing with socket/Gehäuse + Steckdose	IV1	<b>007016</b>	
Housing with socket/Gehäuse + Steckdose	BK1	<b>007017</b>	
Housing/Gehäuse	IV1	<b>007014</b>	
Housing/Gehäuse	BK1	<b>007015</b>	
Fixing rod/Einbetonierschraube		<b>008981</b>	

