

Mitos

Bilampada/Two-lamp

Design: FEB Rienzi

Sistema bilampada a luce diretta-indiretta (biemissione) o a luce solo diretta, è disponibile con diversi tipi di schermo. La famiglia di apparecchi MITOS è composta da diverse versioni installabili a sospensione, a soffitto e a parete, tutte fornite già complete di lampade T5 (Ø 16 mm) colore 840 e pronte per l'installazione senza necessità di smontaggio e rimontaggio.

APPLICAZIONI

Uffici, saloni open space, esposizioni, ambienti hi-tech, ecc.

CORPO

In profilo di alluminio di elevato spessore, testate e giunzioni in pressofusione di alluminio.

SCHERMO

In policarbonato autoestinguente con bicomponente satinato, opalino.

OTTICA

Lamellare in alluminio speculare preanodizzato sottovuoto 99.99 (trattamento PVD), antiriflesso, a bassissima iridescenza, a bassa luminanza e ad alto rendimento. Adatta per uffici con videotermini.

VERNICIATURA

A fuoco con polveri epossidiche, resistente agli ambienti umidi e stabilizzata ai raggi UV.

CABLAGGIO

Alimentazione con reattore elettronico a 230/240V 50/60Hz. Cavetto con sezione 0,50 mm² isolato in PVC-HT resistente a 90°C secondo le norme CEI 20-20/1 (HD 21.1 S3). Portalampe in policarbonato autoestinguente con contatti in lega di rame e rotore in PBT. Morsettiera 2P+T in policarbonato autoestinguente. Nelle versioni per montaggio in linea, connettori ad innesto rapido e linea passante 3x1,5 mm² in cavetto isolato in PVC-HT resistente a 90°C secondo le norme CEI 20-20/1 (HD 21.1 S3).

ALIMENTAZIONE

Cavo di PVC+PVC, conduttori interni resistenti a 90°C, guaina esterna resistente a 105°C.

MONTAGGIO

A sospensione, a soffitto o a parete, sia in versione singola che in fila continua.

NORMATIVA

Prodotto conforme alle vigenti norme EN 60598 in materia di sicurezza elettrica, e alle EN 55015, EN 61000 e EN 61547 in materia di compatibilità elettromagnetica, protetta con il grado IP40 la versione con schermo e con il grado IP20 la versione con ottica è installabile su superfici normalmente infiammabili. Prodotto conforme alla Direttiva RoHS.

VERSIONE A RICHIESTA

Cablaggio con reattore elettronico dimmerabile analogico, digitale o DALI, cablaggio con gruppo di emergenza del tipo a luce continua (S.A.) con autonomia di 1 ora o 3 ore, colorazioni speciali, misure speciali.

Two-lamp system for direct-indirect light (bi-emission) or direct light only. The MITOS line of lighting fixtures includes a selection of models suspension, ceiling and wall mount, all are supplied with lamps type T5 (Ø16 mm) colour code 840 and ready for installation without having to disassemble and then reassemble for mounting.

APPLICATIONS

Offices, open space areas, showrooms, hi-tech areas, etc.

HOUSING

High-thickness aluminium profile, die-cast aluminium end caps and joints.

DIFFUSER

Self-extinguishing two-components opal polycarbonate, satin finish.

OPTIC

Laminated specular vacuum pre-anodized aluminium 99.99 (PVD treatment), anti glare with low iridescence, low luminance and high efficiency. Suitable for offices with VDUs.

PAINTING

Baked with epoxy powder paint, resistant to damp and UV-ray stabilised.

WIRING

Supplied with 230/240V 50/60Hz electronic ballast. Wiring with 0.50 mm² PVC-HT insulated, resistant to 90°C in compliance with standards CEI 20-20/1 (HD 21.1 S3). Self-extinguishing polycarbonate lamp-holder with copper alloy contacts and PBT rotor. 2P+PE terminal blocks in self-extinguishing polycarbonate. For the in-line mounting versions, wiring with continuous line 3x1.5 mm², in insulated wire in PVC-HT resistant to 90°C in compliance with standards CEI 20-20/1 (HD 21.1 S3), provided with snap-fit connectors.

POWER SUPPLY

PVC+PVC wire, internal cables heat resistant up to 90°C, protective covering heat resistant up to 105°C.

MOUNTING

Suspension, ceiling or wall in both single and continuous line.

REGULATIONS

The product complies with current EN 60598 electric safety standards and EN 55015, EN 61000 and EN 61547 electro-magnetic compatibility standards, protected with IP40 degree for model with diffuser and with IP20 degree for model with optic and installable on normally inflammable surfaces. RoHS Directive complying.

VERSION ON REQUEST

Wiring with analogic, digital or DALI dimmable ballast, wiring to emergency unit for continuous lighting maintained up to 3 hours, special colour, special measurement.

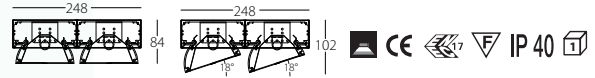




Mitos

Bilampada/Two-lamp

Corpi illuminanti a sospensione
a luce diretta con schermi diffusori
*Suspension-mounting direct light
fittings with diffusers*



Apparecchio per montaggio singolo a sospensione
Gli apparecchi sono completi di testate terminali di chiusura
e cavo di alimentazione 3x1,5 mm².

Single suspension-mounting fixture
*The fixtures are supplied with end caps
and power supply wiring 3x1.5 mm².*



CODICE CODE	POTENZA POWER	COLORE COLOUR	DIMENSIONI mm DIMENSION mm	PESO Kg. WEIGHT Kg.	EURO EURO
T5 SDD CEL					
HE					
470022863000	2x28W	grigio gofrato/embossed grey	1221 x 248 x 84	12,600	343,70
470023563000	2x35W	grigio gofrato/embossed grey	1521 x 248 x 84	15,200	380,70
HO					
470024963000	2x49W	grigio gofrato/embossed grey	1521 x 248 x 84	15,200	380,70
470025463000	2x54W	grigio gofrato/embossed grey	1221 x 248 x 84	12,600	343,70
470028063000	2x80W	grigio gofrato/embossed grey	1521 x 248 x 84	15,200	394,10
T5 SID CEL					
HE					
473022863000	2x28W	grigio gofrato/embossed grey	1221 x 248 x 102	12,600	341,90
473023563000	2x35W	grigio gofrato/embossed grey	1521 x 248 x 102	15,200	378,50
HO					
473024963000	2x49W	grigio gofrato/embossed grey	1521 x 248 x 102	15,200	378,50
473025463000	2x54W	grigio gofrato/embossed grey	1221 x 248 x 102	12,600	341,90
473028063000	2x80W	grigio gofrato/embossed grey	1521 x 248 x 102	15,200	391,90

**Apparecchio per montaggio in linea a sospensione
con alimentazione**
Gli apparecchi sono completi di linea passante 3x1,5 mm²
con connettori a innesto rapido e cavo di alimentazione 3x1,5 mm².

In-line suspension-mounting fixture with power supply
*The fixtures are supplied with a continuous line 3x1.5 mm² provided
with snap-fit connectors and power supply wiring 3x1.5 mm².*



T5 SDD CEL					
HE					
470122863000	2x28W	grigio gofrato/embossed grey	1197 x 248 x 84	12,400	336,80
470123563000	2x35W	grigio gofrato/embossed grey	1497 x 248 x 84	15,100	374,00
HO					
470124963000	2x49W	grigio gofrato/embossed grey	1497 x 248 x 84	15,100	374,00
470125463000	2x54W	grigio gofrato/embossed grey	1197 x 248 x 84	12,400	336,80
470128063000	2x80W	grigio gofrato/embossed grey	1497 x 248 x 84	15,100	387,50
T5 SID CEL					
HE					
473122863000	2x28W	grigio gofrato/embossed grey	1197 x 248 x 102	12,400	335,00
473123563000	2x35W	grigio gofrato/embossed grey	1497 x 248 x 102	15,100	371,80
HO					
473124963000	2x49W	grigio gofrato/embossed grey	1497 x 248 x 102	15,100	371,80
473125463000	2x54W	grigio gofrato/embossed grey	1197 x 248 x 102	12,400	335,00
473128063000	2x80W	grigio gofrato/embossed grey	1497 x 248 x 102	15,100	385,20

N.B.: le testate non sono comprese
N.B.: the end caps are not included

Apparecchio per montaggio in linea a sospensione
Gli apparecchi sono completi di linea passante 3x1,5 mm²
con connettori a innesto rapido e vanno usati solo
in combinazione con la versione con alimentazione.

In-line suspension-mounting fixture
*The fixtures are supplied with a continuous line 3x1.5 mm²
provided with snap-fit connectors and must be used only
together with the model provided with power supply.*



T5 SDD CEL					
HE					
470222863000	2x28W	grigio gofrato/embossed grey	1197 x 248 x 84	12,300	330,80
470223563000	2x35W	grigio gofrato/embossed grey	1497 x 248 x 84	14,900	368,00
HO					
470224963000	2x49W	grigio gofrato/embossed grey	1497 x 248 x 84	14,900	368,00
470225463000	2x54W	grigio gofrato/embossed grey	1197 x 248 x 84	12,300	330,80
470228063000	2x80W	grigio gofrato/embossed grey	1497 x 248 x 84	14,900	381,40
T5 SID CEL					
HE					
473222863000	2x28W	grigio gofrato/embossed grey	1197 x 248 x 102	12,300	329,00
473223563000	2x35W	grigio gofrato/embossed grey	1497 x 248 x 102	14,900	365,80
HO					
473224963000	2x49W	grigio gofrato/embossed grey	1497 x 248 x 102	14,900	365,80
473225463000	2x54W	grigio gofrato/embossed grey	1197 x 248 x 102	12,300	329,00
473228063000	2x80W	grigio gofrato/embossed grey	1497 x 248 x 102	14,900	379,20

N.B.: le testate non sono comprese
N.B.: the end caps are not included

Varianti colore - Colour variants 02 bianco - white

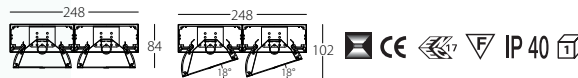
Gli apparecchi vengono forniti già completi di schermi diffusori in policarbonato autoestinguente opalino,
sospensioni e lampade colore 840. Consultare pag. 44 per l'elenco degli accessori.
*The fixtures are supplied with opal self-extinguishing polycarbonate diffusers,
suspension system and lamps colour code 840. See on pag. 44 for the accessory list.*



Mitos

Bilampada/Two-lamp

Corpi illuminanti a sospensione
a luce diretta/indiretta con schermi diffusori
*Suspension-mounting direct/indirect light
fittings with diffusers*



CODICE CODE	POTENZA POWER	COLORE COLOUR	DIMENSIONI mm DIMENSION mm	PESO Kg. WEIGHT Kg.	EURO EURO
----------------	------------------	------------------	-------------------------------	------------------------	--------------

Apparecchio per montaggio singolo a sospensione

Gli apparecchi sono completi di testate terminali di chiusura e cavo di alimentazione 3x1,5 mm².

Single suspension-mounting fixture

The fixtures are supplied with end caps and power supply wiring 3x1.5 mm².



T5 SDB CEL

HE					
470922863000	2x28W	grigio gofrato/embossed grey	1221 x 248 x 84	11,900	362,60
470923563000	2x35W	grigio gofrato/embossed grey	1521 x 248 x 84	14,300	402,80
HO					
470924963000	2x49W	grigio gofrato/embossed grey	1521 x 248 x 84	14,300	402,80
470925463000	2x54W	grigio gofrato/embossed grey	1221 x 248 x 84	11,900	362,60
470928063000	2x80W	grigio gofrato/embossed grey	1521 x 248 x 84	14,300	416,30

T5 SIB CEL


HE					
473922863000	2x28W	grigio gofrato/embossed grey	1221 x 248 x 102	11,900	360,80
473923563000	2x35W	grigio gofrato/embossed grey	1521 x 248 x 102	14,300	400,60
HO					
473924963000	2x49W	grigio gofrato/embossed grey	1521 x 248 x 102	14,300	400,60
473925463000	2x54W	grigio gofrato/embossed grey	1221 x 248 x 102	11,900	360,80
473928063000	2x80W	grigio gofrato/embossed grey	1521 x 248 x 102	14,300	414,00

Apparecchio per montaggio in linea a sospensione con alimentazione

Gli apparecchi sono completi di linea passante 3x1,5 mm² con connettori a innesto rapido e cavo di alimentazione 3x1,5 mm².

In-line suspension-mounting fixture with power supply

The fixtures are supplied with a continuous line 3x1.5 mm² provided with snap-fit connectors and power supply wiring 3x1.5 mm².



T5 SDB CEL

HE					
471022863000	2x28W	grigio gofrato/embossed grey	1197 x 248 x 84	11,700	355,70
471023563000	2x35W	grigio gofrato/embossed grey	1497 x 248 x 84	14,100	396,20
HO					
471024963000	2x49W	grigio gofrato/embossed grey	1497 x 248 x 84	14,100	396,20
471025463000	2x54W	grigio gofrato/embossed grey	1197 x 248 x 84	11,700	355,70
471028063000	2x80W	grigio gofrato/embossed grey	1497 x 248 x 84	14,100	409,60

T5 SIB CEL

HE					
474022863000	2x28W	grigio gofrato/embossed grey	1197 x 248 x 102	11,700	353,90
474023563000	2x35W	grigio gofrato/embossed grey	1497 x 248 x 102	14,100	394,00
HO					
474024963000	2x49W	grigio gofrato/embossed grey	1497 x 248 x 102	14,100	394,00
474025463000	2x54W	grigio gofrato/embossed grey	1197 x 248 x 102	11,700	353,90
474028063000	2x80W	grigio gofrato/embossed grey	1497 x 248 x 102	14,100	407,40

N.B.: le testate non sono comprese


N.B.: the end caps are not included

Apparecchio per montaggio in linea a sospensione

Gli apparecchi sono completi di linea passante 3x1,5 mm² con connettori a innesto rapido e vanno usati solo in combinazione con la versione con alimentazione.

In-line suspension-mounting fixture

The fixtures are supplied with a continuous line 3x1.5 mm² provided with snap-fit connectors and must be used only together with the model provided with power supply.



T5 SDB CEL

HE					
471122863000	2x28W	grigio gofrato/embossed grey	1197 x 248 x 84	11,500	349,70
471123563000	2x35W	grigio gofrato/embossed grey	1497 x 248 x 84	14,000	390,20
HO					
471124963000	2x49W	grigio gofrato/embossed grey	1497 x 248 x 84	14,000	390,20
471125463000	2x54W	grigio gofrato/embossed grey	1197 x 248 x 84	11,500	349,70
471128063000	2x80W	grigio gofrato/embossed grey	1497 x 248 x 84	14,000	403,60

T5 SIB CEL

HE					
474122863000	2x28W	grigio gofrato/embossed grey	1197 x 248 x 102	11,500	347,90
474123563000	2x35W	grigio gofrato/embossed grey	1497 x 248 x 102	14,000	387,90
HO					
474124963000	2x49W	grigio gofrato/embossed grey	1497 x 248 x 102	14,000	387,90
474125463000	2x54W	grigio gofrato/embossed grey	1197 x 248 x 102	11,500	347,90
474128063000	2x80W	grigio gofrato/embossed grey	1497 x 248 x 102	14,000	401,40

N.B.: le testate non sono comprese

N.B.: the end caps are not included

Gli apparecchi vengono forniti già completi di schermi diffusori in policarbonato autoestinguente opalino, schermi diffusori superiori in policarbonato autoestinguente trasparente, sospensioni e lampade colore 840. Consultare pag. 44 per l'elenco degli accessori.

The fixtures are supplied with opal self-extinguishing polycarbonate diffusers, top transparent self-extinguishing polycarbonate diffusers, suspension system and lamps colour code 840. See on pag. 44 for the accessory list.

Varianti colore - Colour variants

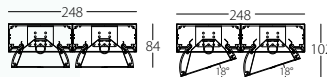
02 bianco - white



Mitos

Bilampada/Two-lamp

Corpi illuminanti a sospensione
a luce diretta con ottiche antiriflesso
*Suspension-mounting direct light
fittings with antireflection optics*




CODICE CODE	POTENZA POWER	COLORE COLOUR	DIMENSIONI mm DIMENSION mm	PESO Kg. WEIGHT Kg.	EURO EURO
----------------	------------------	------------------	-------------------------------	------------------------	--------------

Apparecchio per montaggio singolo a sospensione

Gli apparecchi sono completi di testate terminali di chiusura e cavo di alimentazione 3x1,5 mm².

Single suspension-mounting fixture

The fixtures are supplied with end caps and power supply wiring 3x1.5 mm².



T5 ODD CEL

HE

471522863000	2x28W	grigio gofrato/embossed grey	1221 x 248 x 84	12,500	433,90
471523563000	2x35W	grigio gofrato/embossed grey	1521 x 248 x 84	15,100	486,60

HO

471524963000	2x49W	grigio gofrato/embossed grey	1521 x 248 x 84	15,100	486,60
471525463000	2x54W	grigio gofrato/embossed grey	1221 x 248 x 84	12,500	433,90
471528063000	2x80W	grigio gofrato/embossed grey	1521 x 248 x 84	15,100	500,10

T5 OID CEL

HE

474522863000	2x28W	grigio gofrato/embossed grey	1221 x 248 x 102	12,500	432,20
474523563000	2x35W	grigio gofrato/embossed grey	1521 x 248 x 102	15,100	484,40

HO


474524963000	2x49W	grigio gofrato/embossed grey	1521 x 248 x 102	15,100	484,40
474525463000	2x54W	grigio gofrato/embossed grey	1221 x 248 x 102	12,500	432,20
474528063000	2x80W	grigio gofrato/embossed grey	1521 x 248 x 102	15,100	497,80

Apparecchio per montaggio in linea a sospensione con alimentazione

Gli apparecchi sono completi di linea passante 3x1,5 mm² con connettori a innesto rapido e cavo di alimentazione 3x1,5 mm².

In-line suspension-mounting fixture with power supply

The fixtures are supplied with a continuous line 3x1.5 mm² provided with snap-fit connectors and power supply wiring 3x1.5 mm².



T5 ODD CEL

HE

471622863000	2x28W	grigio gofrato/embossed grey	1197 x 248 x 84	12,300	427,00
471623563000	2x35W	grigio gofrato/embossed grey	1497 x 248 x 84	14,900	480,00

HO

471624963000	2x49W	grigio gofrato/embossed grey	1497 x 248 x 84	14,900	480,00
471625463000	2x54W	grigio gofrato/embossed grey	1197 x 248 x 84	12,300	427,00
471628063000	2x80W	grigio gofrato/embossed grey	1497 x 248 x 84	14,900	493,40

T5 OID CEL

HE

474622863000	2x28W	grigio gofrato/embossed grey	1197 x 248 x 102	12,300	425,30
474623563000	2x35W	grigio gofrato/embossed grey	1497 x 248 x 102	14,900	477,70

HO

474624963000	2x49W	grigio gofrato/embossed grey	1497 x 248 x 102	14,900	477,70
474625463000	2x54W	grigio gofrato/embossed grey	1197 x 248 x 102	12,300	425,30
474628063000	2x80W	grigio gofrato/embossed grey	1497 x 248 x 102	14,900	491,20

N.B.: le testate non sono comprese

N.B.: the end caps are not included

Apparecchio per montaggio in linea a sospensione

Gli apparecchi sono completi di linea passante 3x1,5 mm² con connettori a innesto rapido e vanno usati solo in combinazione con la versione con alimentazione.

In-line suspension-mounting fixture

The fixtures are supplied with a continuous line 3x1.5 mm² provided with snap-fit connectors and must be used only together with the model provided with power supply.



T5 ODD CEL

HE

471722863000	2x28W	grigio gofrato/embossed grey	1197 x 248 x 84	12,200	421,00
471723563000	2x35W	grigio gofrato/embossed grey	1497 x 248 x 84	14,800	474,00

HO

471724963000	2x49W	grigio gofrato/embossed grey	1497 x 248 x 84	14,800	474,00
471725463000	2x54W	grigio gofrato/embossed grey	1197 x 248 x 84	12,200	421,00
471728063000	2x80W	grigio gofrato/embossed grey	1497 x 248 x 84	14,800	487,40

T5 OID CEL

HE

474722863000	2x28W	grigio gofrato/embossed grey	1197 x 248 x 102	12,200	419,30
474723563000	2x35W	grigio gofrato/embossed grey	1497 x 248 x 102	14,800	471,70

HO

474724963000	2x49W	grigio gofrato/embossed grey	1497 x 248 x 102	14,800	471,70
474725463000	2x54W	grigio gofrato/embossed grey	1197 x 248 x 102	12,200	419,30
474728063000	2x80W	grigio gofrato/embossed grey	1497 x 248 x 102	14,800	485,20

N.B.: le testate non sono comprese

N.B.: the end caps are not included

Gli apparecchi vengono forniti già completi di ottiche antiriflesso, sospensioni e lampade colore 840.

Adatti per uffici con videotermini. Consultare pag. 44 per l'elenco degli accessori.

The fixtures are supplied with anti-glare optics, suspension system and lamps colour code 840. Suitable for offices with VDUs.

See on pag. 44 for the accessory list.

Varianti colore - Colour variants

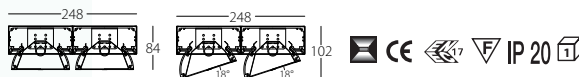
02 bianco - white



Mitos

Bilampada/Two-lamp

Corpi illuminanti a sospensione
a luce diretta/indiretta con ottiche antiriflesso
Suspension-mounting direct/indirect light
fittings with antireflection optics



Apparecchio per montaggio singolo a sospensione
Gli apparecchi sono completi di testate terminali di chiusura
e cavo di alimentazione 3x1,5 mm².

Single suspension-mounting fixture
The fixtures are supplied with end caps
and power supply wiring 3x1.5 mm².




CODICE CODE	POTENZA POWER	COLORE COLOUR	DIMENSIONI mm DIMENSION mm	PESO Kg. WEIGHT Kg.	EURO EURO
----------------	------------------	------------------	-------------------------------	------------------------	--------------

T5 ODB CEL					
HE					
472422863000	2x28W	grigio gofrato/embossed grey	1221 x 248 x 84	11,800	452,80
472423563000	2x35W	grigio gofrato/embossed grey	1521 x 248 x 84	14,200	508,80
HO					
472424963000	2x49W	grigio gofrato/embossed grey	1521 x 248 x 84	14,200	508,80
472425463000	2x54W	grigio gofrato/embossed grey	1221 x 248 x 84	11,800	452,80
472428063000	2x80W	grigio gofrato/embossed grey	1521 x 248 x 84	14,200	522,20

T5 OIB CEL					
HE					
475422863000	2x28W	grigio gofrato/embossed grey	1221 x 248 x 102	11,800	451,00
475423563000	2x35W	grigio gofrato/embossed grey	1521 x 248 x 102	14,200	506,50
HO					
475424963000	2x49W	grigio gofrato/embossed grey	1521 x 248 x 102	14,200	506,50
475425463000	2x54W	grigio gofrato/embossed grey	1221 x 248 x 102	11,800	451,00
475428063000	2x80W	grigio gofrato/embossed grey	1521 x 248 x 102	14,200	520,00

**Apparecchio per montaggio in linea a sospensione
con alimentazione**
Gli apparecchi sono completi di linea passante 3x1,5 mm²
con connettori a innesto rapido e cavo di alimentazione 3x1,5 mm².

In-line suspension-mounting fixture with power supply
The fixtures are supplied with a continuous line 3x1.5 mm² provided
with snap-fit connectors and power supply wiring 3x1.5 mm².



T5 ODB CEL					
HE					
472522863000	2x28W	grigio gofrato/embossed grey	1197 x 248 x 84	11,600	445,90
472523563000	2x35W	grigio gofrato/embossed grey	1497 x 248 x 84	14,000	502,10
HO					
472524963000	2x49W	grigio gofrato/embossed grey	1497 x 248 x 84	14,000	502,10
472525463000	2x54W	grigio gofrato/embossed grey	1197 x 248 x 84	11,600	445,90
472528063000	2x80W	grigio gofrato/embossed grey	1497 x 248 x 84	14,000	515,60

T5 OIB CEL					
HE					
475522863000	2x28W	grigio gofrato/embossed grey	1197 x 248 x 102	11,600	444,20
475523563000	2x35W	grigio gofrato/embossed grey	1497 x 248 x 102	14,000	499,90
HO					
475524963000	2x49W	grigio gofrato/embossed grey	1497 x 248 x 102	14,000	499,90
475525463000	2x54W	grigio gofrato/embossed grey	1197 x 248 x 102	11,600	444,20
475528063000	2x80W	grigio gofrato/embossed grey	1497 x 248 x 102	14,000	513,30

N.B.: le testate non sono comprese
N.B.: the end caps are not included

**Apparecchio per montaggio in linea a sospensione
in policarbonato autoestinguente trasparente, sospensioni e lampade colore 840.**
Gli apparecchi sono completi di linea passante 3x1,5 mm²
con connettori a innesto rapido e vanno usati solo
in combinazione con la versione con alimentazione.

In-line suspension-mounting fixture
The fixtures are supplied with a continuous line 3x1.5 mm²
provided with snap-fit connectors and must be used only
together with the model provided with power supply.




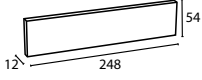
T5 ODB CEL					
HE					
472622863000	2x28W	grigio gofrato/embossed grey	1197 x 248 x 84	11,400	439,90
472623563000	2x35W	grigio gofrato/embossed grey	1497 x 248 x 84	13,900	496,10
HO					
472624963000	2x49W	grigio gofrato/embossed grey	1497 x 248 x 84	13,900	496,10
472625463000	2x54W	grigio gofrato/embossed grey	1197 x 248 x 84	11,400	439,90
472628063000	2x80W	grigio gofrato/embossed grey	1497 x 248 x 84	13,900	509,50

T5 OIB CEL					
HE					
475622863000	2x28W	grigio gofrato/embossed grey	1197 x 248 x 102	11,400	438,10
475623563000	2x35W	grigio gofrato/embossed grey	1497 x 248 x 102	13,900	493,90
HO					
475624963000	2x49W	grigio gofrato/embossed grey	1497 x 248 x 102	13,900	493,90
475625463000	2x54W	grigio gofrato/embossed grey	1197 x 248 x 102	11,400	438,10
475628063000	2x80W	grigio gofrato/embossed grey	1497 x 248 x 102	13,900	507,30


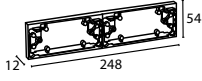
N.B.: le testate non sono comprese
N.B.: the end caps are not included

Gli apparecchi vengono forniti già completi di ottiche antiriflesso, schermi diffusori superiori
in policarbonato autoestinguente trasparente, sospensioni e lampade colore 840.
Adatti per uffici con videotermini. Consultare pag. 44 per l'elenco degli accessori.
The fixtures are supplied with anti-glare optics, top transparent self-extinguishing polycarbonate diffusers,
suspension system and lamps colour code 840. Suitable for offices with VDUs. See on pag. 44 for the accessory list.

Varianti colore - Colour variants 02 bianco - white

	CODICE CODE	POTENZA POWER	COLORE COLOUR	DIMENSIONI mm DIMENSION mm	PESO Kg. WEIGHT Kg.	EURO EURO
  <p>Testata terminale In pressofusione di alluminio, fissaggio con viti. Da usare sugli ultimi moduli della linea. End cap <i>In die-cast aluminium, screws fixing. To be used on the last modules in the line.</i></p>	479913163000	-	grigio gofrato embossed grey	12 x 248 x 54	0,212	11,20

 Colori - Colours 02 bianco - white

  <p>Giunto lineare In pressofusione di alluminio, fissaggio con viti. Permette di realizzare una giunzione in linea tra due moduli. Linear joint <i>In die-cast aluminium, screws fixing. Used to make a straight joint between two modules.</i></p>	479993163000	-	grigio gofrato embossed grey	12 x 248 x 54	0,162	9,70
---	--------------	---	---------------------------------	---------------	-------	-------------

 Colori - Colours 02 bianco - white

