

Mitos

Bilampada/Two-lamp

Design: FEB Rienzi

Sistema bilampada a luce diretta-indiretta (bi-emissione) o a luce solo diretta, è disponibile con diversi tipi di schermo. La famiglia di apparecchi MITOS è composta da diverse versioni installabili a sospensione, a soffitto e a parete, tutte fornite già complete di lampade T5 (Ø 16 mm) colore 840 e pronte per l'installazione senza necessità di smontaggio e rimontaggio.

APPLICAZIONI

Uffici, saloni open space, esposizioni, ambienti hi-tech, ecc.

CORPO

In profilo di alluminio di elevato spessore, testate e giunzioni in pressofusione di alluminio.

SCHERMO

In policarbonato autoestinguente con bicomponente satinato, opalino.

OTTICA

Lamellare in alluminio speculare preanodizzato sottovuoto 99.99 (trattamento PVD), antiriflesso, a bassissima iridescenza, a bassa luminanza e ad alto rendimento. Adatta per uffici con videoterminali.

VERNICIATURA

A fuoco con polveri epossidiche, resistente agli ambienti umidi e stabilizzata ai raggi UV.

CABLAGGIO

Alimentazione con reattore elettronico a 230/240V 50/60Hz. Cavetto con sezione 0,50 mm² isolato in PVC-HT resistente a 90°C secondo le norme CEI 20-20/1 (HD 21.1 S3). Portalamпада in policarbonato autoestinguente con contatti in lega di rame e rotore in PBT. Morsettiera 2P+T in policarbonato autoestinguente. Nelle versioni per montaggio in linea, connettori ad innesto rapido e linea passante 3x1,5 mm² in cavetto isolato in PVC-HT resistente a 90°C secondo le norme CEI 20-20/1 (HD 21.1 S3).

ALIMENTAZIONE

Cavo di PVC+PVC, conduttori interni resistenti a 90°C, guaina esterna resistente a 105°C.

MONTAGGIO

A sospensione, a soffitto o a parete, sia in versione singola che in fila continua.

NORMATIVA

Prodotto conforme alle vigenti norme EN 60598 in materia di sicurezza elettrica, e alle EN 55015, EN 61000 e EN 61547 in materia di compatibilità elettromagnetica, protetta con il grado IP40 la versione con schermo e con il grado IP20 la versione con ottica è installabile su superfici normalmente infiammabili. Prodotto conforme alla Direttiva RoHS.

VERSIONE A RICHIESTA

Cablaggio con reattore elettronico dimmerabile analogico, digitale o DALI, cablaggio con gruppo di emergenza del tipo a luce continua (S.A.) con autonomia di 1 ora o 3 ore, colorazioni speciali, misure speciali.

Two-lamp system for direct-indirect light (bi-emission) or direct light only. The MITOS line of lighting fixtures includes a selection of models suspension, ceiling and wall mount, all are supplied with lamps type T5 (Ø16 mm) colour code 840 and ready for installation without having to disassemble and then reassemble for mounting.

APPLICATIONS

Offices, open space areas, showrooms, hi-tech areas, etc.

HOUSING

High-thickness aluminium profile, die-cast aluminium end caps and joints.

DIFFUSER

Self-extinguishing two-components opal polycarbonate, satin finish.

OPTIC

Laminated specular vacuum pre-anodized aluminium 99.99 (PVD treatment), anti glare with low iridescence, low luminance and high efficiency. Suitable for offices with VDUs.

PAINTING

Baked with epoxy powder paint, resistant to damp and UV-ray stabilised.

WIRING

Supplied with 230/240V 50/60Hz electronic ballast. Wiring with 0.50 mm² PVC-HT insulated, resistant to 90°C in compliance with standards CEI 20-20/1 (HD 21.1 S3). Self-extinguishing polycarbonate lamp-holder with copper alloy contacts and PBT rotor. 2P+PE terminal blocks in self-extinguishing polycarbonate. For the in-line mounting versions, wiring with continuous line 3x1.5 mm², in insulated wire in PVC-HT resistant to 90°C in compliance with standards CEI 20-20/1 (HD 21.1 S3), provided with snap-fit connectors.

POWER SUPPLY

PVC+PVC wire, internal cables heat resistant up to 90°C, protective covering heat resistant up to 105°C.

MOUNTING

Suspension, ceiling or wall in both single and continuous line.

REGULATIONS

The product complies with current EN 60598 electric safety standards and EN 55015, EN 61000 and EN 61547 electro-magnetic compatibility standards, protected with IP40 degree for model with diffuser and with IP20 degree for model with optic and installable on normally inflammable surfaces. RoHS Directive complying.

VERSION ON REQUEST

Wiring with analogic, digital or DALI dimmable ballast, wiring to emergency unit for continuous lighting maintained up to 3 hours, special colour, special measurement.

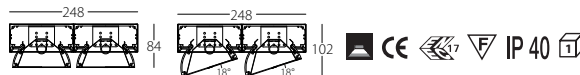




Mitos

Bilampada/Two-lamp

Corpi illuminanti a soffitto
a luce diretta con schermi diffusori
Ceiling-mounting direct light
fittings with diffusers



Apparecchio per montaggio singolo a soffitto

Gli apparecchi sono completi di testate terminali di chiusura e cavo di alimentazione 3x1,5 mm² con connettori ad innesto rapido.

Single ceiling-mounting fixture

The fixtures are supplied with end caps and power supply wiring 3x1.5 mm² with snap-fit connectors.



CODICE CODE	POTENZA POWER	COLORE COLOUR	DIMENSIONI mm DIMENSION mm	PESO Kg. WEIGHT Kg.	EURO EURO
----------------	------------------	------------------	-------------------------------	------------------------	--------------

T5 SDD CEL

HE					
470322863000	2x28W	grigio gofrato/embossed grey	1221 x 248 x 84	12,300	324,70
470323563000	2x35W	grigio gofrato/embossed grey	1521 x 248 x 84	14,900	361,70
HO					
470324963000	2x49W	grigio gofrato/embossed grey	1521 x 248 x 84	14,900	361,70
470325463000	2x54W	grigio gofrato/embossed grey	1221 x 248 x 84	12,300	324,70
470328063000	2x80W	grigio gofrato/embossed grey	1521 x 248 x 84	14,900	375,20

T5 SID CEL


HE					
473322863000	2x28W	grigio gofrato/embossed grey	1221 x 248 x 102	12,300	323,00
473323563000	2x35W	grigio gofrato/embossed grey	1521 x 248 x 102	14,900	359,50
HO					
473324963000	2x49W	grigio gofrato/embossed grey	1521 x 248 x 102	14,900	359,50
473325463000	2x54W	grigio gofrato/embossed grey	1221 x 248 x 102	12,300	323,00
473328063000	2x80W	grigio gofrato/embossed grey	1521 x 248 x 102	14,900	372,90

Apparecchio per montaggio in linea a soffitto con alimentazione

Gli apparecchi sono completi di linea passante 3x1,5 mm² con connettori a innesto rapido e cavo di alimentazione 3x1,5 mm² con connettori ad innesto rapido.

In-line ceiling-mounting fixture with power supply

The fixtures are supplied with a continuous line 3x1.5 mm² provided with snap-fit connectors and power supply wiring 3x1.5 mm² with snap-fit connectors.



T5 SDD CEL

HE					
470422863000	2x28W	grigio gofrato/embossed grey	1197 x 248 x 84	12,000	314,90
470423563000	2x35W	grigio gofrato/embossed grey	1497 x 248 x 84	14,600	352,10
HO					
470424963000	2x49W	grigio gofrato/embossed grey	1497 x 248 x 84	14,600	352,10
470425463000	2x54W	grigio gofrato/embossed grey	1197 x 248 x 84	12,000	314,90
470428063000	2x80W	grigio gofrato/embossed grey	1497 x 248 x 84	14,600	365,50

T5 SID CEL

HE					
473422863000	2x28W	grigio gofrato/embossed grey	1197 x 248 x 102	12,000	313,10
473423563000	2x35W	grigio gofrato/embossed grey	1497 x 248 x 102	14,600	349,90
HO					
473424963000	2x49W	grigio gofrato/embossed grey	1497 x 248 x 102	14,600	349,90
473425463000	2x54W	grigio gofrato/embossed grey	1197 x 248 x 102	12,000	313,10
473428063000	2x80W	grigio gofrato/embossed grey	1497 x 248 x 102	14,600	363,30

N.B.: le testate non sono comprese

N.B.: the end caps are not included

Apparecchio per montaggio in linea a soffitto

Gli apparecchi sono completi di linea passante 3x1,5 mm² con connettori a innesto rapido e vanno usati solo in combinazione con la versione con alimentazione.

In-line ceiling-mounting fixture

The fixtures are supplied with a continuous line 3x1.5 mm² provided with snap-fit connectors and must be used only together with the model provided with power supply.



T5 SDD CEL

HE					
470522863000	2x28W	grigio gofrato/embossed grey	1197 x 248 x 84	12,000	308,80
470523563000	2x35W	grigio gofrato/embossed grey	1497 x 248 x 84	14,600	346,00
HO					
470524963000	2x49W	grigio gofrato/embossed grey	1497 x 248 x 84	14,600	346,00
470525463000	2x54W	grigio gofrato/embossed grey	1197 x 248 x 84	12,000	308,80
470528063000	2x80W	grigio gofrato/embossed grey	1497 x 248 x 84	14,600	359,40

T5 SID CEL

HE					
473522863000	2x28W	grigio gofrato/embossed grey	1197 x 248 x 102	12,000	307,00
473523563000	2x35W	grigio gofrato/embossed grey	1497 x 248 x 102	14,600	343,70
HO					
473524963000	2x49W	grigio gofrato/embossed grey	1497 x 248 x 102	14,600	343,70
473525463000	2x54W	grigio gofrato/embossed grey	1197 x 248 x 102	12,000	307,00
473528063000	2x80W	grigio gofrato/embossed grey	1497 x 248 x 102	14,600	357,20

N.B.: le testate non sono comprese

N.B.: the end caps are not included

Gli apparecchi vengono forniti già completi di schermi diffusori in policarbonato autoestinguente opalino, attacchi a soffitto e lampade colore 840. Consultare pag. 44 per l'elenco degli accessori.

The fixtures are supplied with opal self-extinguishing polycarbonate diffusers, ceiling connections and lamps colour code 840. See on pag. 44 for the accessory list.

Varianti colore - Colour variants

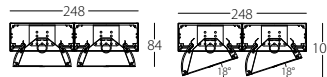
02 bianco - white



Mitos

Bilampada/Two-lamp

Corpi illuminanti a soffitto
a luce diretta con ottiche antiriflesso
Ceiling-mounting direct light
fittings with antireflection optics



Apparecchio per montaggio singolo a soffitto

Gli apparecchi sono completi di testate terminali di chiusura e cavo di alimentazione 3x1,5 mm² con connettori ad innesto rapido.

Single ceiling-mounting fixture

The fixtures are supplied with end caps and power supply wiring 3x1.5 mm² with snap-fit connectors.




CODICE CODE	POTENZA POWER	COLORE COLOUR	DIMENSIONI mm DIMENSION mm	PESO Kg. WEIGHT Kg.	EURO EURO
T5 ODD CEL					
HE					
471822863000	2x28W	grigio gofrato/embossed grey	1221 x 248 x 84	12,200	415,00
471823563000	2x35W	grigio gofrato/embossed grey	1521 x 248 x 84	14,800	467,70
HO					
471824963000	2x49W	grigio gofrato/embossed grey	1521 x 248 x 84	14,800	467,70
471825463000	2x54W	grigio gofrato/embossed grey	1221 x 248 x 84	12,200	415,00
471828063000	2x80W	grigio gofrato/embossed grey	1521 x 248 x 84	14,800	481,10
T5 OID CEL					
HE					
474822863000	2x28W	grigio gofrato/embossed grey	1221 x 248 x 102	12,200	413,20
474823563000	2x35W	grigio gofrato/embossed grey	1521 x 248 x 102	14,800	465,40
HO					
474824963000	2x49W	grigio gofrato/embossed grey	1521 x 248 x 102	14,800	465,40
474825463000	2x54W	grigio gofrato/embossed grey	1221 x 248 x 102	12,200	413,20
474828063000	2x80W	grigio gofrato/embossed grey	1521 x 248 x 102	14,800	478,90

Apparecchio per montaggio in linea a soffitto con alimentazione

Gli apparecchi sono completi di linea passante 3x1,5 mm² con connettori a innesto rapido e cavo di alimentazione 3x1,5 mm² con connettori ad innesto rapido.

In-line ceiling-mounting fixture with power supply

The fixtures are supplied with a continuous line 3x1.5 mm² provided with snap-fit connectors and power supply wiring 3x1.5 mm² with snap-fit connectors.



CODICE CODE	POTENZA POWER	COLORE COLOUR	DIMENSIONI mm DIMENSION mm	PESO Kg. WEIGHT Kg.	EURO EURO
T5 ODD CEL					
HE					
471922863000	2x28W	grigio gofrato/embossed grey	1197 x 248 x 84	11,900	405,10
471923563000	2x35W	grigio gofrato/embossed grey	1497 x 248 x 84	14,600	458,00
HO					
471924963000	2x49W	grigio gofrato/embossed grey	1497 x 248 x 84	14,600	458,00
471925463000	2x54W	grigio gofrato/embossed grey	1197 x 248 x 84	11,900	405,10
471928063000	2x80W	grigio gofrato/embossed grey	1497 x 248 x 84	14,600	471,50
T5 OID CEL					
HE					
474922863000	2x28W	grigio gofrato/embossed grey	1197 x 248 x 102	11,900	403,30
474923563000	2x35W	grigio gofrato/embossed grey	1497 x 248 x 102	14,600	455,80
HO					
474924963000	2x49W	grigio gofrato/embossed grey	1497 x 248 x 102	14,600	455,80
474925463000	2x54W	grigio gofrato/embossed grey	1197 x 248 x 102	11,900	403,30
474928063000	2x80W	grigio gofrato/embossed grey	1497 x 248 x 102	14,600	469,20

N.B.: le testate non sono comprese
N.B.: the end caps are not included

Apparecchio per montaggio in linea a soffitto

Gli apparecchi sono completi di linea passante 3x1,5 mm² con connettori a innesto rapido e vanno usati solo in combinazione con la versione con alimentazione.

In-line ceiling-mounting fixture

The fixtures are supplied with a continuous line 3x1.5 mm² provided with snap-fit connectors and must be used only together with the model provided with power supply.


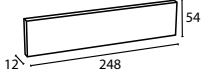


CODICE CODE	POTENZA POWER	COLORE COLOUR	DIMENSIONI mm DIMENSION mm	PESO Kg. WEIGHT Kg.	EURO EURO
T5 ODD CEL					
HE					
472022863000	2x28W	grigio gofrato/embossed grey	1197 x 248 x 84	11,900	399,00
472023563000	2x35W	grigio gofrato/embossed grey	1497 x 248 x 84	14,500	451,90
HO					
472024963000	2x49W	grigio gofrato/embossed grey	1497 x 248 x 84	14,500	451,90
472025463000	2x54W	grigio gofrato/embossed grey	1197 x 248 x 84	11,900	399,00
472028063000	2x80W	grigio gofrato/embossed grey	1497 x 248 x 84	14,500	465,40
T5 OID CEL					
HE					
475022863000	2x28W	grigio gofrato/embossed grey	1197 x 248 x 102	11,900	397,20
475023563000	2x35W	grigio gofrato/embossed grey	1497 x 248 x 102	14,500	449,70
HO					
475024963000	2x49W	grigio gofrato/embossed grey	1497 x 248 x 102	14,500	449,70
475025463000	2x54W	grigio gofrato/embossed grey	1197 x 248 x 102	11,900	397,20
475028063000	2x80W	grigio gofrato/embossed grey	1497 x 248 x 102	14,500	463,10


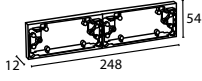
N.B.: le testate non sono comprese
N.B.: the end caps are not included

Varianti colore - Colour variants 02 bianco - white

Gli apparecchi vengono forniti già completi di ottiche antiriflesso, attacchi a soffitto e lampade colore 840. Adatti per uffici con videotermini. Consultare pag. 44 per l'elenco degli accessori. The fixtures are supplied with anti-glare optics, ceiling connections and lamps colour code 840. Suitable for offices with VDUs. See on pag. 44 for the accessory list.

	CODICE CODE	POTENZA POWER	COLORE COLOUR	DIMENSIONI mm DIMENSION mm	PESO Kg. WEIGHT Kg.	EURO EURO
  <p>Testata terminale In pressofusione di alluminio, fissaggio con viti. Da usare sugli ultimi moduli della linea. End cap In die-cast aluminium, screws fixing. To be used on the last modules in the line.</p>	479913163000	-	grigio gofrato embossed grey	12 x 248 x 54	0,212	11,20

 Colori - Colours 02 bianco - white

  <p>Giunto lineare In pressofusione di alluminio, fissaggio con viti. Permette di realizzare una giunzione in linea tra due moduli. Linear joint In die-cast aluminium, screws fixing. Used to make a straight joint between two modules.</p>	479993163000	-	grigio gofrato embossed grey	12 x 248 x 54	0,162	9,70
--	--------------	---	---------------------------------	---------------	-------	-------------

 Colori - Colours 02 bianco - white

