

# Mitos

## Monolampada/Single-lamp

Design: FEB Rienzi

Sistema monolampada a luce diretta-indiretta (bi-emissione) o a luce solo diretta, è disponibile con diversi tipi di schermo. La famiglia di apparecchi MITOS è composta da diverse versioni installabili a sospensione, a soffitto e a parete, tutte fornite già complete di lampade T5 (Ø 16 mm) colore 840 e pronte per l'installazione senza necessità di smontaggio e rimontaggio.

### APPLICAZIONI

Uffici, saloni open space, esposizioni, ambienti hi-tech, ecc.

### CORPO

In profilo di alluminio di elevato spessore, testate e giunzioni in pressofusione di alluminio.

### SCHERMO

In policarbonato autoestinguente con bicomponente satinato, opalino.

### OTTICA

Lamellare in alluminio speculare preanodizzato sottovuoto 99.99 (trattamento PVD), antiriflesso, a bassissima iridescenza, a bassa luminanza e ad alto rendimento. Adatta per uffici con videoterminali.

### VERNICIATURA

A fuoco con polveri epossidiche, resistente agli ambienti umidi e stabilizzata ai raggi UV.

### CABLAGGIO

Alimentazione con reattore elettronico a 230/240V 50/60Hz. Cavetto con sezione 0,50 mm<sup>2</sup> isolato in PVC-HT resistente a 90°C secondo le norme CEI 20-20/1 (HD 21.1 S3). Portalamпада in policarbonato autoestinguente con contatti in lega di rame e rotore in PBT. Morsettiera 2P+T in policarbonato autoestinguente. Nelle versioni per montaggio in linea, connettori ad innesto rapido e linea passante 3x1,5 mm<sup>2</sup> in cavetto isolato in PVC-HT resistente a 90°C secondo le norme CEI 20-20/1 (HD 21.1 S3).

### ALIMENTAZIONE

Cavo di PVC+PVC, conduttori interni resistenti a 90°C, guaina esterna resistente a 105°C.

### MONTAGGIO

A sospensione, a soffitto o a parete, sia in versione singola che in fila continua.

### NORMATIVA

Prodotto conforme alle vigenti norme EN 60598 in materia di sicurezza elettrica, e alle EN 55015, EN 61000 e EN 61547 in materia di compatibilità elettromagnetica, protetta con il grado IP40 la versione con schermo e con il grado IP20 la versione con ottica è installabile su superfici normalmente infiammabili. Prodotto conforme alla Direttiva RoHS.

### VERSIONE A RICHIESTA

Cablaggio con reattore elettronico dimmerabile analogico, digitale o DALI, cablaggio con gruppo di emergenza del tipo a luce continua (S.A.) con autonomia di 1 ora o 3 ore, colorazioni speciali, misure speciali.

*Single-lamp system for direct-indirect light (bi-emission) or direct light only. The MITOS line of lighting fixtures includes a selection of models suspension, ceiling and wall mount, all are supplied with lamps type T5 (Ø 16 mm) colour code 840 and ready for installation without having to disassemble and then reassemble for mounting.*

### APPLICATIONS

*Offices, open space areas, showrooms, hi-tech areas, etc.*

### HOUSING

*High-thickness aluminium profile die-cast aluminium end caps and joints.*

### DIFFUSER

*Self-extinguishing two-components opal polycarbonate, satin finish.*

### OPTIC

*Laminated specular vacuum pre-anodized aluminium 99.99 (PVD treatment), anti glare with low iridescence, low luminance and high efficiency. Suitable for offices with VDUs.*

### PAINTING

*Baked with epoxy powder paint, resistant to damp and UV-ray stabilised.*

### WIRING

*Supplied with 230/240V 50/60Hz electronic ballast. Wiring with 0.50 mm<sup>2</sup> PVC-HT insulated, resistant to 90°C in compliance with standards CEI 20-20/1 (HD 21.1 S3). Self-extinguishing polycarbonate lamp-holder with copper alloy contacts and PBT rotor. 2P+PE terminal blocks in self-extinguishing polycarbonate. continuous line 3x1.5 mm<sup>2</sup>, in insulated wire in PVC-HT resistant to 90°C in compliance with standards CEI 20-20/1 (HD 21.1 S3), provided with snap-fit connectors.*

### POWER SUPPLY

*PVC+PVC wire, internal cables heat resistant up to 90°C, protective covering heat resistant up to 105°C.*

### MOUNTING

*Suspension, ceiling or wall in both single and continuous line.*

### REGULATIONS

*The product complies with current EN 60598 electric safety standards and EN 55015, EN 61000 and EN 61547 electro-magnetic compatibility standards, protected with IP40 degree for model with diffuser and with IP20 degree for model with optic and installable on normally inflammable surfaces. RoHS Directive complying.*

### VERSION ON REQUEST

*Wiring with analogic, digital or DALI dimmable ballast, wiring to emergency unit for continuous lighting maintained up to 3 hours, special colour, special measurement.*

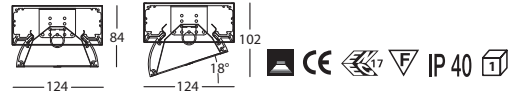




# Mitos

## Monolampada/Single-lamp

Corpi illuminanti a sospensione  
a luce diretta con schermo diffusore  
*Suspension-mounting direct  
light fittings with diffuser*



**Apparecchio per montaggio singolo a sospensione**  
Gli apparecchi sono completi di testate terminali di chiusura  
e cavo di alimentazione 3x1,5 mm<sup>2</sup>.

**Single suspension-mounting fixture**  
*The fixtures are supplied with end caps  
and power supply wiring 3x1.5 mm<sup>2</sup>.*



CODICE CODE	POTENZA POWER	COLORE COLOUR	DIMENSIONI mm DIMENSION mm	PESO Kg. WEIGHT Kg.	EURO EURO
----------------	------------------	------------------	-------------------------------	------------------------	--------------

T5 SDD CEL					
HE					
470012863000	1x28W	grigio gofrato/embossed grey	1221 x 124 x 84	6,600	<b>198,80</b>
470013563000	1x35W	grigio gofrato/embossed grey	1521 x 124 x 84	8,000	<b>217,50</b>
HO					
470014963000	1x49W	grigio gofrato/embossed grey	1521 x 124 x 84	8,000	<b>217,50</b>
470015463000	1x54W	grigio gofrato/embossed grey	1221 x 124 x 84	6,600	<b>198,80</b>
470018063000	1x80W	grigio gofrato/embossed grey	1521 x 124 x 84	8,000	<b>219,40</b>

T5 SID CEL					
HE					
473012863000	1x28W	grigio gofrato/embossed grey	1221 x 124 x 102	6,600	<b>197,90</b>
473013563000	1x35W	grigio gofrato/embossed grey	1521 x 124 x 102	8,000	<b>216,40</b>
HO					
473014963000	1x49W	grigio gofrato/embossed grey	1521 x 124 x 102	8,000	<b>216,40</b>
473015463000	1x54W	grigio gofrato/embossed grey	1221 x 124 x 102	6,600	<b>197,90</b>
473018063000	1x80W	grigio gofrato/embossed grey	1521 x 124 x 102	8,000	<b>218,30</b>

**Apparecchio per montaggio in linea a sospensione  
con alimentazione**  
Gli apparecchi sono completi di linea passante 3x1,5 mm<sup>2</sup>  
con connettori a innesto rapido e cavo di alimentazione 3x1,5 mm<sup>2</sup>.

**In-line suspension-mounting fixture with power supply**  
*The fixtures are supplied with a continuous line 3x1.5 mm<sup>2</sup>  
provided with snap-fit connectors and power supply wiring 3x1.5 mm<sup>2</sup>.*



T5 SDD CEL					
HE					
470112863000	1x28W	grigio gofrato/embossed grey	1197 x 124 x 84	5,900	<b>193,00</b>
470113563000	1x35W	grigio gofrato/embossed grey	1497 x 124 x 84	7,300	<b>212,00</b>
HO					
470114963000	1x49W	grigio gofrato/embossed grey	1497 x 124 x 84	7,300	<b>212,00</b>
470115463000	1x54W	grigio gofrato/embossed grey	1197 x 124 x 84	5,900	<b>193,00</b>
470118063000	1x80W	grigio gofrato/embossed grey	1497 x 124 x 84	7,300	<b>213,80</b>

T5 SID CEL					
HE					
473112863000	1x28W	grigio gofrato/embossed grey	1197 x 124 x 102	5,900	<b>192,10</b>
473113563000	1x35W	grigio gofrato/embossed grey	1497 x 124 x 102	7,300	<b>210,80</b>
HO					
473114963000	1x49W	grigio gofrato/embossed grey	1497 x 124 x 102	7,300	<b>210,80</b>
473115463000	1x54W	grigio gofrato/embossed grey	1197 x 124 x 102	5,900	<b>192,10</b>
473118063000	1x80W	grigio gofrato/embossed grey	1497 x 124 x 102	7,300	<b>212,70</b>

**N.B.: le testate non sono comprese**  
**N.B.: the end caps are not included**

**Apparecchio per montaggio in linea a sospensione**  
Gli apparecchi sono completi di linea passante 3x1,5 mm<sup>2</sup>  
con connettori a innesto rapido e vanno usati solo  
in combinazione con la versione con alimentazione.

**In-line suspension-mounting fixture**  
*The fixtures are supplied with a continuous line 3x1.5 mm<sup>2</sup>  
provided with snap-fit connectors and must be used only  
together with the model provided with power supply.*



T5 SDD CEL					
HE					
470212863000	1x28W	grigio gofrato/embossed grey	1197 x 124 x 84	5,700	<b>187,00</b>
470213563000	1x35W	grigio gofrato/embossed grey	1497 x 124 x 84	7,100	<b>205,90</b>
HO					
470214963000	1x49W	grigio gofrato/embossed grey	1497 x 124 x 84	7,100	<b>205,90</b>
470215463000	1x54W	grigio gofrato/embossed grey	1197 x 124 x 84	5,700	<b>187,00</b>
470218063000	1x80W	grigio gofrato/embossed grey	1497 x 124 x 84	7,100	<b>207,80</b>

T5 SID CEL					
HE					
473212863000	1x28W	grigio gofrato/embossed grey	1197 x 124 x 102	5,700	<b>186,10</b>
473213563000	1x35W	grigio gofrato/embossed grey	1497 x 124 x 102	7,100	<b>204,80</b>
HO					
473214963000	1x49W	grigio gofrato/embossed grey	1497 x 124 x 102	7,100	<b>204,80</b>
473215463000	1x54W	grigio gofrato/embossed grey	1197 x 124 x 102	5,700	<b>186,10</b>
473218063000	1x80W	grigio gofrato/embossed grey	1497 x 124 x 102	7,100	<b>206,70</b>

**N.B.: le testate non sono comprese**  
**N.B.: the end caps are not included**

Varianti colore - Colour variants  02 bianco - white

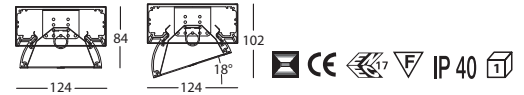
Gli apparecchi vengono forniti già completi di schermo diffusore in policarbonato autoestinguente opalino, sospensioni e lampada colore 840. Consultare pag. 32 per l'elenco degli accessori.  
*The fixtures are supplied with opal self-extinguishing polycarbonate diffuser, suspension system and lamp colour code 840. See on pag. 32 for the accessory list.*



# Mitos

## Monolampada/Single-lamp

Corpi illuminanti a sospensione  
a luce diretta/indiretta con schermo diffusore  
Suspension-mounting  
direct/indirect light fittings with diffuser



**Apparecchio per montaggio singolo a sospensione**  
Gli apparecchi sono completi di testate terminali di chiusura  
e cavo di alimentazione 3x1,5 mm<sup>2</sup>.

### Single suspension-mounting fixture

The fixtures are supplied with end caps and power supply  
wiring 3x1.5 mm<sup>2</sup>.



CODICE CODE	POTENZA POWER	COLORE COLOUR	DIMENSIONI mm DIMENSION mm	PESO Kg. WEIGHT Kg.	EURO EURO
----------------	------------------	------------------	-------------------------------	------------------------	--------------

#### T5 SDB CEL

HE					
470912863000	1x28W	grigio gofrato/embossed grey	1221 x 124 x 84	6,300	<b>208,30</b>
470913563000	1x35W	grigio gofrato/embossed grey	1521 x 124 x 84	7,500	<b>228,60</b>
HO					
470914963000	1x49W	grigio gofrato/embossed grey	1521 x 124 x 84	7,500	<b>228,60</b>
470915463000	1x54W	grigio gofrato/embossed grey	1221 x 124 x 84	6,300	<b>208,30</b>
470918063000	1x80W	grigio gofrato/embossed grey	1521 x 124 x 84	7,500	<b>230,50</b>

#### T5 SIB CEL

HE					
473912863000	1x28W	grigio gofrato/embossed grey	1221 x 124 x 102	6,300	<b>207,40</b>
473913563000	1x35W	grigio gofrato/embossed grey	1521 x 124 x 102	7,500	<b>227,50</b>
HO					
473914963000	1x49W	grigio gofrato/embossed grey	1521 x 124 x 102	7,500	<b>227,50</b>
473915463000	1x54W	grigio gofrato/embossed grey	1221 x 124 x 102	6,300	<b>207,40</b>
473918063000	1x80W	grigio gofrato/embossed grey	1521 x 124 x 102	7,500	<b>229,40</b>

**Apparecchio per montaggio in linea a sospensione  
con alimentazione**

Gli apparecchi sono completi di linea passante 3x1,5 mm<sup>2</sup>  
con connettori a innesto rapido e cavo di alimentazione 3x1,5 mm<sup>2</sup>.

### In-line suspension-mounting fixture with power supply

The fixtures are supplied with a continuous line 3x1.5 mm<sup>2</sup> provided  
with snap-fit connectors and power supply wiring 3x1.5 mm<sup>2</sup>.



#### T5 SDB CEL

HE					
471012863000	1x28W	grigio gofrato/embossed grey	1197 x 124 x 84	5,500	<b>202,50</b>
471013563000	1x35W	grigio gofrato/embossed grey	1497 x 124 x 84	6,800	<b>223,00</b>
HO					
471014963000	1x49W	grigio gofrato/embossed grey	1497 x 124 x 84	6,800	<b>223,00</b>
471015463000	1x54W	grigio gofrato/embossed grey	1197 x 124 x 84	5,500	<b>202,50</b>
471018063000	1x80W	grigio gofrato/embossed grey	1497 x 124 x 84	6,800	<b>224,90</b>

#### T5 SIB CEL

HE					
474012863000	1x28W	grigio gofrato/embossed grey	1197 x 124 x 102	5,500	<b>201,60</b>
474013563000	1x35W	grigio gofrato/embossed grey	1497 x 124 x 102	6,800	<b>221,90</b>
HO					
474014963000	1x49W	grigio gofrato/embossed grey	1497 x 124 x 102	6,800	<b>221,90</b>
474015463000	1x54W	grigio gofrato/embossed grey	1197 x 124 x 102	5,500	<b>201,60</b>
474018063000	1x80W	grigio gofrato/embossed grey	1497 x 124 x 102	6,800	<b>223,80</b>


**N.B.: le testate non sono comprese**

**N.B.: the end caps are not included**

**Apparecchio per montaggio in linea a sospensione**  
Gli apparecchi sono completi di linea passante 3x1,5 mm<sup>2</sup>  
con connettori a innesto rapido e vanno usati solo  
in combinazione con la versione con alimentazione.

### In-line suspension-mounting fixture

The fixtures are supplied with a continuous line 3x1.5 mm<sup>2</sup>  
provided with snap-fit connectors and must be used only  
together with the model provided with power supply.



#### T5 SDB CEL

HE					
471112863000	1x28W	grigio gofrato/embossed grey	1197 x 124 x 84	5,400	<b>196,40</b>
471113563000	1x35W	grigio gofrato/embossed grey	1497 x 124 x 84	6,700	<b>217,00</b>
HO					
471114963000	1x49W	grigio gofrato/embossed grey	1497 x 124 x 84	6,700	<b>217,00</b>
471115463000	1x54W	grigio gofrato/embossed grey	1197 x 124 x 84	5,400	<b>196,40</b>
471118063000	1x80W	grigio gofrato/embossed grey	1497 x 124 x 84	6,700	<b>218,90</b>

#### T5 SIB CEL

HE					
474112863000	1x28W	grigio gofrato/embossed grey	1197 x 124 x 102	5,400	<b>195,60</b>
474113563000	1x35W	grigio gofrato/embossed grey	1497 x 124 x 102	6,700	<b>215,90</b>
HO					
474114963000	1x49W	grigio gofrato/embossed grey	1497 x 124 x 102	6,700	<b>215,90</b>
474115463000	1x54W	grigio gofrato/embossed grey	1197 x 124 x 102	5,400	<b>195,60</b>
474118063000	1x80W	grigio gofrato/embossed grey	1497 x 124 x 102	6,700	<b>217,80</b>

**N.B.: le testate non sono comprese**

**N.B.: the end caps are not included**

Gli apparecchi vengono forniti già completi di schermo diffusore in policarbonato autoestinguente opalino,  
schermo diffusore superiore in policarbonato autoestinguente trasparente, sospensioni e lampada colore 840.  
Consultare pag. 32 per l'elenco degli accessori.

The fixtures are supplied with opal self-extinguishing polycarbonate diffuser, top transparent  
self-extinguishing polycarbonate diffuser, suspension system and lamp colour code 840. See on pag. 32 for the accessory list.

Varianti colore - Colour variants

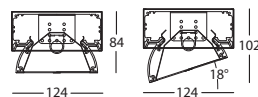
02 bianco - white



# Mitos

## Monolampada/Single-lamp

Corpi illuminanti a sospensione  
a luce diretta con ottica antiriflesso  
*Suspension-mounting direct light  
fittings with antireflection optic*



CODICE CODE	POTENZA POWER	COLORE COLOUR	DIMENSIONI mm DIMENSION mm	PESO Kg. WEIGHT Kg.	EURO EURO
----------------	------------------	------------------	-------------------------------	------------------------	--------------

**Apparecchio per montaggio singolo a sospensione**  
Gli apparecchi sono completi di testate terminali di chiusura  
e cavo di alimentazione 3x1,5 mm<sup>2</sup>.

**Single suspension-mounting fixture**  
*The fixtures are supplied with end caps  
and power supply wiring 3x1.5 mm<sup>2</sup>.*




T5 ODD CEL					
HE					
471512863000	1x28W	grigio gofrato/embossed grey	1221 x 124 x 84	6,600	<b>243,90</b>
471513563000	1x35W	grigio gofrato/embossed grey	1521 x 124 x 84	8,000	<b>270,50</b>
HO					
471514963000	1x49W	grigio gofrato/embossed grey	1521 x 124 x 84	8,000	<b>270,50</b>
471515463000	1x54W	grigio gofrato/embossed grey	1221 x 124 x 84	6,600	<b>243,90</b>
471518063000	1x80W	grigio gofrato/embossed grey	1521 x 124 x 84	8,000	<b>272,40</b>

T5 OID CEL					
HE					
474512863000	1x28W	grigio gofrato/embossed grey	1221 x 124 x 102	6,600	<b>243,00</b>
474513563000	1x35W	grigio gofrato/embossed grey	1521 x 124 x 102	8,000	<b>269,40</b>
HO					
474514963000	1x49W	grigio gofrato/embossed grey	1521 x 124 x 102	8,000	<b>269,40</b>
474515463000	1x54W	grigio gofrato/embossed grey	1221 x 124 x 102	6,600	<b>243,00</b>
474518063000	1x80W	grigio gofrato/embossed grey	1521 x 124 x 102	8,000	<b>271,30</b>

**Apparecchio per montaggio in linea a sospensione  
con alimentazione**  
Gli apparecchi sono completi di linea passante 3x1,5 mm<sup>2</sup>  
con connettori a innesto rapido e cavo di alimentazione 3x1,5 mm<sup>2</sup>.

**In-line suspension-mounting fixture with power supply**  
*The fixtures are supplied with a continuous line 3x1.5 mm<sup>2</sup> provided  
with snap-fit connectors and power supply wiring 3x1.5 mm<sup>2</sup>.*



T5 ODD CEL					
HE					
471612863000	1x28W	grigio gofrato/embossed grey	1197 x 124 x 84	5,900	<b>238,10</b>
471613563000	1x35W	grigio gofrato/embossed grey	1497 x 124 x 84	7,300	<b>264,90</b>
HO					
471614963000	1x49W	grigio gofrato/embossed grey	1497 x 124 x 84	7,300	<b>264,90</b>
471615463000	1x54W	grigio gofrato/embossed grey	1197 x 124 x 84	5,900	<b>238,10</b>
471618063000	1x80W	grigio gofrato/embossed grey	1497 x 124 x 84	7,300	<b>266,80</b>

T5 OID CEL					
HE					
474612863000	1x28W	grigio gofrato/embossed grey	1197 x 124 x 102	5,900	<b>237,30</b>
474613563000	1x35W	grigio gofrato/embossed grey	1497 x 124 x 102	7,300	<b>263,80</b>
HO					
474614963000	1x49W	grigio gofrato/embossed grey	1497 x 124 x 102	7,300	<b>263,80</b>
474615463000	1x54W	grigio gofrato/embossed grey	1197 x 124 x 102	5,900	<b>237,30</b>
474618063000	1x80W	grigio gofrato/embossed grey	1497 x 124 x 102	7,300	<b>265,70</b>

**N.B.: le testate non sono comprese**  
**N.B.: the end caps are not included**

**Apparecchio per montaggio in linea a sospensione**  
Gli apparecchi sono completi di linea passante 3x1,5 mm<sup>2</sup>  
con connettori a innesto rapido e vanno usati solo  
in combinazione con la versione con alimentazione.

**In-line suspension-mounting fixture**  
*The fixtures are supplied with a continuous line 3x1.5 mm<sup>2</sup>  
provided with snap-fit connectors and must be used only  
together with the model provided with power supply.*



T5 ODD CEL					
HE					
471712863000	1x28W	grigio gofrato/embossed grey	1197 x 124 x 84	5,700	<b>232,10</b>
471713563000	1x35W	grigio gofrato/embossed grey	1497 x 124 x 84	7,100	<b>258,90</b>
HO					
471714963000	1x49W	grigio gofrato/embossed grey	1497 x 124 x 84	7,100	<b>258,90</b>
471715463000	1x54W	grigio gofrato/embossed grey	1197 x 124 x 84	5,700	<b>232,10</b>
471718063000	1x80W	grigio gofrato/embossed grey	1497 x 124 x 84	7,100	<b>260,80</b>

T5 OID CEL					
HE					
474712863000	1x28W	grigio gofrato/embossed grey	1197 x 124 x 102	5,700	<b>231,20</b>
474713563000	1x35W	grigio gofrato/embossed grey	1497 x 124 x 102	7,100	<b>257,80</b>
HO					
474714963000	1x49W	grigio gofrato/embossed grey	1497 x 124 x 102	7,100	<b>257,80</b>
474715463000	1x54W	grigio gofrato/embossed grey	1197 x 124 x 102	5,700	<b>231,20</b>
474718063000	1x80W	grigio gofrato/embossed grey	1497 x 124 x 102	7,100	<b>259,70</b>

**N.B.: le testate non sono comprese**  
**N.B.: the end caps are not included**

Gli apparecchi vengono forniti già completi di ottica antiriflesso, sospensioni e lampada colore 840.  
Adatti per uffici con videotermini. Consultare pag. 32 per l'elenco degli accessori.  
*The fixtures are supplied with anti-glare optic, suspension system and lamp colour code 840.  
Suitable for offices with VDUs. See on pag. 32 for the accessory list.*

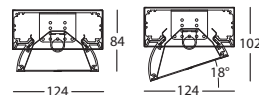
Varianti colore - Colour variants  02 bianco - white



# Mitos

## Monolampada/Single-lamp

Corpi illuminanti a sospensione  
a luce diretta/indiretta con ottica antiriflesso  
Suspension-mounting  
direct/indirect light fittings with  
antireflection optic



CODICE CODE	POTENZA POWER	COLORE COLOUR	DIMENSIONI mm DIMENSION mm	PESO Kg. WEIGHT Kg.	EURO EURO
----------------	------------------	------------------	-------------------------------	------------------------	--------------

**Apparecchio per montaggio singolo a sospensione**  
Gli apparecchi sono completi di testate terminali di chiusura e cavo di alimentazione 3x1,5 mm<sup>2</sup>.

**Single suspension-mounting fixture**  
The fixtures are supplied with end caps and power supply wiring 3x1.5 mm<sup>2</sup>.



T5 ODB CEL					
HE					
472412863000	1x28W	grigio gofrato/embossed grey	1221 x 124 x 84	6,200	<b>253,40</b>
472413563000	1x35W	grigio gofrato/embossed grey	1521 x 124 x 84	7,500	<b>281,60</b>
HO					
472414963000	1x49W	grigio gofrato/embossed grey	1521 x 124 x 84	7,500	<b>281,60</b>
472415463000	1x54W	grigio gofrato/embossed grey	1221 x 124 x 84	6,200	<b>253,40</b>
472418063000	1x80W	grigio gofrato/embossed grey	1521 x 124 x 84	7,500	<b>283,50</b>

T5 OIB CEL					
HE					
475412863000	1x28W	grigio gofrato/embossed grey	1221 x 124 x 102	6,200	<b>252,50</b>
475413563000	1x35W	grigio gofrato/embossed grey	1521 x 124 x 102	7,500	<b>280,50</b>
HO					
475414963000	1x49W	grigio gofrato/embossed grey	1521 x 124 x 102	7,500	<b>280,50</b>
475415463000	1x54W	grigio gofrato/embossed grey	1221 x 124 x 102	6,200	<b>252,50</b>
475418063000	1x80W	grigio gofrato/embossed grey	1521 x 124 x 102	7,500	<b>282,30</b>

**Apparecchio per montaggio in linea a sospensione con alimentazione**  
Gli apparecchi sono completi di linea passante 3x1,5 mm<sup>2</sup> con connettori a innesto rapido e cavo di alimentazione 3x1,5 mm<sup>2</sup>.

**In-line suspension-mounting fixture with power supply**  
The fixtures are supplied with a continuous line 3x1.5 mm<sup>2</sup> provided with snap-fit connectors and power supply wiring 3x1.5 mm<sup>2</sup>.



T5 ODB CEL					
HE					
472512863000	1x28W	grigio gofrato/embossed grey	1197 x 124 x 84	5,500	<b>247,60</b>
472513563000	1x35W	grigio gofrato/embossed grey	1497 x 124 x 84	6,800	<b>276,00</b>
HO					
472514963000	1x49W	grigio gofrato/embossed grey	1497 x 124 x 84	6,800	<b>276,00</b>
472515463000	1x54W	grigio gofrato/embossed grey	1197 x 124 x 84	5,500	<b>247,60</b>
472518063000	1x80W	grigio gofrato/embossed grey	1497 x 124 x 84	6,800	<b>277,90</b>

T5 OIB CEL					
HE					
475512863000	1x28W	grigio gofrato/embossed grey	1197 x 124 x 102	5,500	<b>246,70</b>
475513563000	1x35W	grigio gofrato/embossed grey	1497 x 124 x 102	6,800	<b>274,90</b>
HO					
475514963000	1x49W	grigio gofrato/embossed grey	1497 x 124 x 102	6,800	<b>274,90</b>
475515463000	1x54W	grigio gofrato/embossed grey	1197 x 124 x 102	5,500	<b>246,70</b>
475518063000	1x80W	grigio gofrato/embossed grey	1497 x 124 x 102	6,800	<b>276,80</b>

**N.B.: le testate non sono comprese**  
**N.B.: the end caps are not included**

**Apparecchio per montaggio in linea a sospensione**  
Gli apparecchi sono completi di linea passante 3x1,5 mm<sup>2</sup> con connettori a innesto rapido e vanno usati solo in combinazione con la versione con alimentazione.

**In-line suspension-mounting fixture**  
The fixtures are supplied with a continuous line 3x1.5 mm<sup>2</sup> provided with snap-fit connectors and must be used only together with the model provided with power supply.



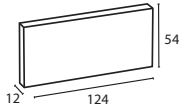
T5 ODB CEL					
HE					
472612863000	1x28W	grigio gofrato/embossed grey	1197 x 124 x 84	5,400	<b>241,60</b>
472613563000	1x35W	grigio gofrato/embossed grey	1497 x 124 x 84	6,700	<b>270,00</b>
HO					
472614963000	1x49W	grigio gofrato/embossed grey	1497 x 124 x 84	6,700	<b>270,00</b>
472615463000	1x54W	grigio gofrato/embossed grey	1197 x 124 x 84	5,400	<b>241,60</b>
472618063000	1x80W	grigio gofrato/embossed grey	1497 x 124 x 84	6,700	<b>271,90</b>

T5 OIB CEL					
HE					
475612863000	1x28W	grigio gofrato/embossed grey	1197 x 124 x 102	5,400	<b>240,70</b>
475613563000	1x35W	grigio gofrato/embossed grey	1497 x 124 x 102	6,700	<b>268,90</b>
HO					
475614963000	1x49W	grigio gofrato/embossed grey	1497 x 124 x 102	6,700	<b>268,90</b>
475615463000	1x54W	grigio gofrato/embossed grey	1197 x 124 x 102	5,400	<b>240,70</b>
475618063000	1x80W	grigio gofrato/embossed grey	1497 x 124 x 102	6,700	<b>270,70</b>

**N.B.: le testate non sono comprese**  
**N.B.: the end caps are not included**

Gli apparecchi vengono forniti già completi di ottica antiriflesso, schermo diffusore superiore in policarbonato autoestinguente trasparente, sospensioni e lampada colore 840. Adatti per uffici con videotermini. Consultare pag. 32 per l'elenco degli accessori.  
The fixtures are supplied with anti-glare optic, top transparent self-extinguishing polycarbonate diffuser, suspension system and lamp colour code 840. Suitable for offices with VDUs. See on pag. 32 for the accessory list.

Varianti colore - Colour variants  02 bianco - white



### Testata terminale

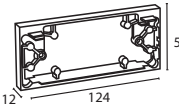
In pressofusione di alluminio, fissaggio con viti. Da usare sugli ultimi moduli della linea.

### End cap

In die-cast aluminium, screws fixing. To be used on the last modules in the line.

CODICE CODE	POTENZA POWER	COLORE COLOUR	DIMENSIONI mm DIMENSION mm	PESO Kg. WEIGHT Kg.	EURO EURO
479912163000	-	grigio gofrato/embossed grey	12 x 124 x 54	0,107	9,20

 Colori - Colours  02 bianco - white



### Giunto lineare

In pressofusione di alluminio, fissaggio con viti. Permette di realizzare una giunzione in linea tra due moduli.

### Linear joint

In die-cast aluminium, screws fixing. Used to make a straight joint between two modules.

479992163000	-	grigio gofrato/embossed grey	12 x 124 x 54	0,081	9,10
--------------	---	------------------------------	---------------	-------	------

 Colori - Colours  02 bianco - white

