

# Mitos

## Monolampada/Single-lamp

Design: FEB Rienzi

Sistema monolampada a luce diretta-indiretta (bi-emissione) o a luce solo diretta, è disponibile con diversi tipi di schermo. La famiglia di apparecchi MITOS è composta da diverse versioni installabili a sospensione, a soffitto e a parete, tutte fornite già complete di lampade T5 (Ø 16 mm) colore 840 e pronte per l'installazione senza necessità di smontaggio e rimontaggio.

### APPLICAZIONI

Uffici, saloni open space, esposizioni, ambienti hi-tech, ecc.

### CORPO

In profilo di alluminio di elevato spessore, testate e giunzioni in pressofusione di alluminio.

### SCHERMO

In policarbonato autoestinguente con bicomponente satinato, opalino.

### OTTICA

Lamellare in alluminio speculare preanodizzato sottovuoto 99.99 (trattamento PVD), antiriflesso, a bassissima iridescenza, a bassa luminanza e ad alto rendimento. Adatta per uffici con videotermini.

### VERNICIATURA

A fuoco con polveri epossidiche, resistente agli ambienti umidi e stabilizzata ai raggi UV.

### CABLAGGIO

Alimentazione con reattore elettronico a 230/240V 50/60Hz. Cavetto con sezione 0,50 mm<sup>2</sup> isolato in PVC-HT resistente a 90°C secondo le norme CEI 20-20/1 (HD 21.1 S3). Portalamada in policarbonato autoestinguente con contatti in lega di rame e rotore in PBT. Morsettiera 2P+T in policarbonato autoestinguente. Nelle versioni per montaggio in linea, connettori ad innesto rapido e linea passante 3x1,5 mm<sup>2</sup> in cavetto isolato in PVC-HT resistente a 90°C secondo le norme CEI 20-20/1 (HD 21.1 S3).

### ALIMENTAZIONE

Cavo di PVC+PVC, conduttori interni resistenti a 90°C, guaina esterna resistente a 105°C.

### MONTAGGIO

A sospensione, a soffitto o a parete, sia in versione singola che in fila continua.

### NORMATIVA

Prodotto conforme alle vigenti norme EN 60598 in materia di sicurezza elettrica, e alle EN 55015, EN 61000 e EN 61547 in materia di compatibilità elettromagnetica, protetta con il grado IP40 la versione con schermo e con il grado IP20 la versione con ottica è installabile su superfici normalmente infiammabili. Prodotto conforme alla Direttiva RoHS.

### VERSIONE A RICHIESTA

Cablaggio con reattore elettronico dimmerabile analogico, digitale o DALI, cablaggio con gruppo di emergenza del tipo a luce continua (S.A.) con autonomia di 1 ora o 3 ore, colorazioni speciali, misure speciali.

*Single-lamp system for direct-indirect light (bi-emission) or direct light only. The MITOS line of lighting fixtures includes a selection of models suspension, ceiling and wall mount, all are supplied with lamps type T5 (Ø 16 mm) colour code 840 and ready for installation without having to disassemble and then reassemble for mounting.*

### APPLICATIONS

*Offices, open space areas, showrooms, hi-tech areas, etc.*

### HOUSING

*High-thickness aluminium profile die-cast aluminium end caps and joints.*

### DIFFUSER

*Self-extinguishing two-components opal polycarbonate, satin finish.*

### OPTIC

*Laminated specular vacuum pre-anodized aluminium 99.99 (PVD treatment), anti glare with low iridescence, low luminance and high efficiency. Suitable for offices with VDUs.*

### PAINTING

*Baked with epoxy powder paint, resistant to damp and UV-ray stabilised.*

### WIRING

*Supplied with 230/240V 50/60Hz electronic ballast. Wiring with 0.50 mm<sup>2</sup> PVC-HT insulated, resistant to 90°C in compliance with standards CEI 20-20/1 (HD 21.1 S3). Self-extinguishing polycarbonate lamp-holder with copper alloy contacts and PBT rotor. 2P+PE terminal blocks in self-extinguishing polycarbonate. continuous line 3x1.5 mm<sup>2</sup>, in insulated wire in PVC-HT resistant to 90°C in compliance with standards CEI 20-20/1 (HD 21.1 S3), provided with snap-fit connectors.*

### POWER SUPPLY

*PVC+PVC wire, internal cables heat resistant up to 90°C, protective covering heat resistant up to 105°C.*

### MOUNTING

*Suspension, ceiling or wall in both single and continuous line.*

### REGULATIONS

*The product complies with current EN 60598 electric safety standards and EN 55015, EN 61000 and EN 61547 electro-magnetic compatibility standards, protected with IP40 degree for model with diffuser and with IP20 degree for model with optic and installable on normally inflammable surfaces. RoHS Directive complying.*

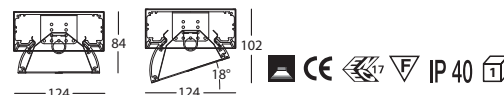
### VERSION ON REQUEST

*Wiring with analogic, digital or DALI dimmable ballast, wiring to emergency unit for continuous lighting maintained up to 3 hours, special colour, special measurement.*



## Monolampada/Single-lamp

Corpi illuminanti a soffitto  
a luce diretta con schermo diffusore  
Ceiling-mounting direct  
light fittings with diffuser




### Apparecchio per montaggio singolo a soffitto

Gli apparecchi sono completi di testate terminali di chiusura e cavo di alimentazione 3x1,5 mm<sup>2</sup> con connettori ad innesto rapido.

#### Single ceiling-mounting fixture

The fixtures are supplied with end caps and power supply wiring 3x1.5 mm<sup>2</sup> with snap-fit connectors.



CODICE CODE	POTENZA POWER	COLORE COLOUR	DIMENSIONI mm DIMENSION mm	PESO Kg. WEIGHT Kg.	EURO EURO
----------------	------------------	------------------	-------------------------------	------------------------	--------------

#### T5 SDD CEL

470312863000	1x28W	grigio gofrato/embossed grey	1221 x 124 x 84	5,600	<b>182,50</b>
470313563000	1x35W	grigio gofrato/embossed grey	1521 x 124 x 84	7,000	<b>201,20</b>
<b>HO</b>					
470314963000	1x49W	grigio gofrato/embossed grey	1521 x 124 x 84	7,000	<b>201,20</b>
470315463000	1x54W	grigio gofrato/embossed grey	1221 x 124 x 84	5,600	<b>182,50</b>
470318063000	1x80W	grigio gofrato/embossed grey	1521 x 124 x 84	7,000	<b>203,10</b>

#### T5 SID CEL


473312863000	1x28W	grigio gofrato/embossed grey	1221 x 124 x 102	5,600	<b>181,60</b>
473313563000	1x35W	grigio gofrato/embossed grey	1521 x 124 x 102	7,000	<b>200,10</b>
<b>HO</b>					
473314963000	1x49W	grigio gofrato/embossed grey	1521 x 124 x 102	7,000	<b>200,10</b>
473315463000	1x54W	grigio gofrato/embossed grey	1221 x 124 x 102	5,600	<b>181,60</b>
473318063000	1x80W	grigio gofrato/embossed grey	1521 x 124 x 102	7,000	<b>202,00</b>

### Apparecchio per montaggio in linea a soffitto con alimentazione

Gli apparecchi sono completi di linea passante 3x1,5 mm<sup>2</sup> con connettori a innesto rapido e cavo di alimentazione 3x1,5 mm<sup>2</sup> con connettori ad innesto rapido.

#### In-line ceiling-mounting fixture with power supply

The fixtures are supplied with a continuous line 3x1.5 mm<sup>2</sup> provided with snap-fit connectors and power supply wiring 3x1.5 mm<sup>2</sup> with snap-fit connectors.



#### T5 SDD CEL

470412863000	1x28W	grigio gofrato/embossed grey	1197 x 124 x 84	5,400	<b>176,70</b>
470413563000	1x35W	grigio gofrato/embossed grey	1497 x 124 x 84	6,900	<b>195,70</b>
<b>HO</b>					
470414963000	1x49W	grigio gofrato/embossed grey	1497 x 124 x 84	6,900	<b>195,70</b>
470415463000	1x54W	grigio gofrato/embossed grey	1197 x 124 x 84	5,400	<b>176,70</b>
470418063000	1x80W	grigio gofrato/embossed grey	1497 x 124 x 84	6,900	<b>197,60</b>

#### T5 SID CEL

473412863000	1x28W	grigio gofrato/embossed grey	1197 x 124 x 102	5,400	<b>175,80</b>
473413563000	1x35W	grigio gofrato/embossed grey	1497 x 124 x 102	6,900	<b>194,60</b>
<b>HO</b>					
473414963000	1x49W	grigio gofrato/embossed grey	1497 x 124 x 102	6,900	<b>194,60</b>
473415463000	1x54W	grigio gofrato/embossed grey	1197 x 124 x 102	5,400	<b>175,80</b>
473418063000	1x80W	grigio gofrato/embossed grey	1497 x 124 x 102	6,900	<b>196,40</b>

**N.B.: le testate non sono comprese**

**N.B.: the end caps are not included**

### Apparecchio per montaggio in linea a soffitto

Gli apparecchi sono completi di linea passante 3x1,5 mm<sup>2</sup> con connettori a innesto rapido e vanno usati solo in combinazione con la versione con alimentazione.

#### In-line ceiling-mounting fixture

The fixtures are supplied with a continuous line 3x1.5 mm<sup>2</sup> provided with snap-fit connectors and must be used only together with the model provided with power supply.



#### T5 SDD CEL

470512863000	1x28W	grigio gofrato/embossed grey	1197 x 124 x 84	5,400	<b>170,60</b>
470513563000	1x35W	grigio gofrato/embossed grey	1497 x 124 x 84	6,800	<b>189,60</b>
<b>HO</b>					
470514963000	1x49W	grigio gofrato/embossed grey	1497 x 124 x 84	6,800	<b>189,60</b>
470515463000	1x54W	grigio gofrato/embossed grey	1197 x 124 x 84	5,400	<b>170,60</b>
470518063000	1x80W	grigio gofrato/embossed grey	1497 x 124 x 84	6,800	<b>191,40</b>

#### T5 SID CEL

473512863000	1x28W	grigio gofrato/embossed grey	1197 x 124 x 102	5,400	<b>169,70</b>
473513563000	1x35W	grigio gofrato/embossed grey	1497 x 124 x 102	6,800	<b>188,40</b>
<b>HO</b>					
473514963000	1x49W	grigio gofrato/embossed grey	1497 x 124 x 102	6,800	<b>188,40</b>
473515463000	1x54W	grigio gofrato/embossed grey	1197 x 124 x 102	5,400	<b>169,70</b>
473518063000	1x80W	grigio gofrato/embossed grey	1497 x 124 x 102	6,800	<b>190,30</b>

**N.B.: le testate non sono comprese**

**N.B.: the end caps are not included**

Gli apparecchi vengono forniti già completi di schermo diffusore in policarbonato autoestinguente opalino, attacchi a soffitto e lampada colore 840. Consultare pag. 32 per l'elenco degli accessori.

The fixtures are supplied with opal self-extinguishing polycarbonate diffuser, ceiling connections and lamp colour code 840. See on pag. 32 for the accessory list.

Varianti colore - Colour variants

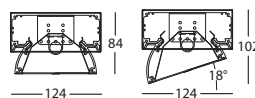
02 bianco - white



# Mitos

## Monolampada/Single-lamp

Corpi illuminanti a soffitto  
a luce diretta con ottica antiriflesso  
Ceiling-mounting direct light  
fittings with antireflection optic



### Apparecchio per montaggio singolo a soffitto

Gli apparecchi sono completi di testate terminali di chiusura e cavo di alimentazione 3x1,5 mm<sup>2</sup> con connettori ad innesto rapido.

#### Single ceiling-mounting fixture

The fixtures are supplied with end caps and power supply wiring 3x1.5 mm<sup>2</sup> with snap-fit connectors.




CODICE CODE	POTENZA POWER	COLORE COLOUR	DIMENSIONI mm DIMENSION mm	PESO Kg. WEIGHT Kg.	EURO EURO
<b>T5 ODD CEL</b>					
<b>HE</b>					
471812863000	1x28W	grigio gofrato/embossed grey	1221 x 124 x 84	5,500	<b>227,70</b>
471813563000	1x35W	grigio gofrato/embossed grey	1521 x 124 x 84	6,900	<b>254,20</b>
<b>HO</b>					
471814963000	1x49W	grigio gofrato/embossed grey	1521 x 124 x 84	6,900	<b>254,20</b>
471815463000	1x54W	grigio gofrato/embossed grey	1221 x 124 x 84	5,500	<b>227,70</b>
471818063000	1x80W	grigio gofrato/embossed grey	1521 x 124 x 84	6,900	<b>256,10</b>
<b>T5 OID CEL</b>					
<b>HE</b>					
474812863000	1x28W	grigio gofrato/embossed grey	1221 x 124 x 102	5,500	<b>226,80</b>
474813563000	1x35W	grigio gofrato/embossed grey	1521 x 124 x 102	6,900	<b>253,10</b>
<b>HO</b>					
474814963000	1x49W	grigio gofrato/embossed grey	1521 x 124 x 102	6,900	<b>253,10</b>
474815463000	1x54W	grigio gofrato/embossed grey	1221 x 124 x 102	5,500	<b>226,80</b>
474818063000	1x80W	grigio gofrato/embossed grey	1521 x 124 x 102	6,900	<b>255,00</b>

### Apparecchio per montaggio in linea a soffitto con alimentazione

Gli apparecchi sono completi di linea passante 3x1,5 mm<sup>2</sup> con connettori a innesto rapido e cavo di alimentazione 3x1,5 mm<sup>2</sup> con connettori ad innesto rapido.

#### In-line ceiling-mounting fixture with power supply

The fixtures are supplied with a continuous line 3x1.5 mm<sup>2</sup> provided with snap-fit connectors and power supply wiring 3x1.5 mm<sup>2</sup> with snap-fit connectors.



<b>T5 ODD CEL</b>					
<b>HE</b>					
471912863000	1x28W	grigio gofrato/embossed grey	1197 x 124 x 84	5,500	<b>221,90</b>
471913563000	1x35W	grigio gofrato/embossed grey	1497 x 124 x 84	6,900	<b>248,60</b>
<b>HO</b>					
471914963000	1x49W	grigio gofrato/embossed grey	1497 x 124 x 84	6,900	<b>248,60</b>
471915463000	1x54W	grigio gofrato/embossed grey	1197 x 124 x 84	5,500	<b>221,90</b>
471918063000	1x80W	grigio gofrato/embossed grey	1497 x 124 x 84	6,900	<b>250,50</b>
<b>T5 OID CEL</b>					
<b>HE</b>					
474912863000	1x28W	grigio gofrato/embossed grey	1197 x 124 x 102	5,500	<b>221,00</b>
474913563000	1x35W	grigio gofrato/embossed grey	1497 x 124 x 102	6,900	<b>247,50</b>
<b>HO</b>					
474914963000	1x49W	grigio gofrato/embossed grey	1497 x 124 x 102	6,900	<b>247,50</b>
474915463000	1x54W	grigio gofrato/embossed grey	1197 x 124 x 102	5,500	<b>221,00</b>
474918063000	1x80W	grigio gofrato/embossed grey	1497 x 124 x 102	6,900	<b>249,40</b>

**N.B.: le testate non sono comprese**  
**N.B.: the end caps are not included**

### Apparecchio per montaggio in linea a soffitto

Gli apparecchi sono completi di linea passante 3x1,5 mm<sup>2</sup> con connettori a innesto rapido e vanno usati solo in combinazione con la versione con alimentazione.

#### In-line ceiling-mounting fixture

The fixtures are supplied with a continuous line 3x1.5 mm<sup>2</sup> provided with snap-fit connectors and must be used only together with the model provided with power supply.

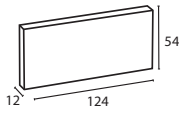


<b>T5 ODD CEL</b>					
<b>HE</b>					
472012863000	1x28W	grigio gofrato/embossed grey	1197 x 124 x 84	5,500	<b>215,70</b>
472013563000	1x35W	grigio gofrato/embossed grey	1497 x 124 x 84	6,800	<b>242,50</b>
<b>HO</b>					
472014963000	1x49W	grigio gofrato/embossed grey	1497 x 124 x 84	6,800	<b>242,50</b>
472015463000	1x54W	grigio gofrato/embossed grey	1197 x 124 x 84	5,500	<b>215,70</b>
472018063000	1x80W	grigio gofrato/embossed grey	1497 x 124 x 84	6,800	<b>244,40</b>
<b>T5 OID CEL</b>					
<b>HE</b>					
475012863000	1x28W	grigio gofrato/embossed grey	1197 x 124 x 102	5,500	<b>214,80</b>
475013563000	1x35W	grigio gofrato/embossed grey	1497 x 124 x 102	6,800	<b>241,40</b>
<b>HO</b>					
475014963000	1x49W	grigio gofrato/embossed grey	1497 x 124 x 102	6,800	<b>241,40</b>
475015463000	1x54W	grigio gofrato/embossed grey	1197 x 124 x 102	5,500	<b>214,80</b>
475018063000	1x80W	grigio gofrato/embossed grey	1497 x 124 x 102	6,800	<b>243,30</b>

**N.B.: le testate non sono comprese**  
**N.B.: the end caps are not included**

Varianti colore - Colour variants  02 bianco - white

Gli apparecchi vengono forniti già completi di ottica antiriflesso, attacchi a soffitto e lampada colore 840.  
Adatti per uffici con videotermini. Consultare pag. 32 per l'elenco degli accessori.  
The fixtures are supplied with anti-glare optic, ceiling connections and lamp colour code 840.  
Suitable for offices with VDUs. See on pag. 32 for the accessory list.



### Testata terminale

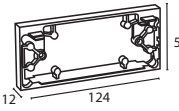
In pressofusione di alluminio, fissaggio con viti. Da usare sugli ultimi moduli della linea.

### End cap

In die-cast aluminium, screws fixing. To be used on the last modules in the line.

CODICE CODE	POTENZA POWER	COLORE COLOUR	DIMENSIONI mm DIMENSION mm	PESO Kg. WEIGHT Kg.	EURO EURO
479912163000	-	grigio gofrato/embossed grey	12 x 124 x 54	0,107	9,20

Colori - Colours  02 bianco - white



### Giunto lineare

In pressofusione di alluminio, fissaggio con viti. Permette di realizzare una giunzione in linea tra due moduli.

### Linear joint

In die-cast aluminium, screws fixing. Used to make a straight joint between two modules.

479992163000	-	grigio gofrato/embossed grey	12 x 124 x 54	0,081	9,10
--------------	---	------------------------------	---------------	-------	------

Colori - Colours  02 bianco - white

