

IP 55

class I

IK07 2J xx5  
IK10 20J xx9  
IK06 1J xx3



# MAGICCLICK

design Roberto Fiorato

Series of wall, ceiling and post mounted luminaires for indoor and outdoor lighting, in three sizes comprising:

- Die-cast painted aluminium body, trim and visa screen (Magiclick 18)
- Pressed glass diffuser, internally matt
- Foam polymer gasket
- Stainless steel locking screws
- The trim is integral with the glass
- Hinged cover for ease of installation and maintenance
- Vandal resistant opal technopolymer diffuser, for fluorescent lamp versions only (PC versions)
- Supply through cable conduit, maximum 20 mm diameter
- The twilight models (Magiclick C) are equipped with sensors for automatic activation
- Suitable for resistive or inductive load
- Tripping threshold from 5 to 300 lux
- EM/3P version is a maintained mode emergency luminaire
- Ni-Cd 3.6V, 4Ah batteries, 3 hours duration, 24 hours recharge time

Leuchtenserie für Wand-, Decken- und Pollermontage für Innen- und Außenbereiche, in drei Größen, bestehend aus:

- Gehäuse, Ring und Blende Blende (Magiclick 18) aus lackiertem Aluminiumdruckguss
- Diffusor aus gepresstem Glas, innen mattiert
- Dichtung aus Polymerschaumstoff
- Äußere Schrauben aus Edelstahl
- Ring und Diffusor miteinander verbunden
- Montage- und wartungsfreundliche Scharnieröffnung
- PC-Ausführung mit Diffusor aus mattem zerstörungssicherem Technopolymer (nur bei Leuchtstofflampenversionen)
- Kabelverschraubungen für Leitungsdurchmesser von max. 20 mm Durchmesser
- Ausführungen (C) mit automatischem Dämmerungssensor
- Sowohl für ohmsche- als auch für induktive Lasten geeigneter Sensor
- einstellbare Auslöseschwelle von 5 lux bis 300 lux
- EM/3P Ausführung als Normal- und als Notbeleuchtung verwendbar
- Ni-Cd 3,6 V 4 Ah Akkus, drei Stunden Brenndauer, Aufladezeit 24 Stunden



LAMPHOLDER COLOUR CLASS COS φ CODE NOTES  
 FASSUNG W ILCOS FARBE KLASSE KELVIN ≥ 0,9 EEI BESTELLNR. BEMERKNG. EURO



**MAGICLICK 20**

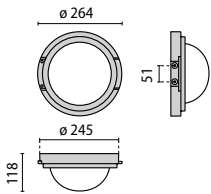
E27	max 1x75w	IAA	WH1	I	•			<b>004912</b>	4
E27	max 1x75w	IAA	GR3	I	•			<b>004913</b>	4
E27	max 1x75w	IAA	AN3	I	•			<b>004911</b>	4



Fluorescent - electronic ballast 220/240V 50/60Hz/Leuchtstofflampen - EVG 220/240V 50/60Hz

GX24q-2	1x18w	FSM	WH1	I	•	2700	A2÷A3	<b>054918</b>	4
GX24q-2	1x18w	FSM	GR3	I	•	2700	A2÷A3	<b>054919</b>	4
GX24q-2	1x18w	FSM	AN3	I	•	2700	A2÷A3	<b>054917</b>	4

IK07 2J xx5



E27  
max 1x75W



E27  
1x12W Dulux EL Longlife  
1x14W Osram Dulux EL Facility  
1x15W Dulux EL Longlife  
1x15W Philips PL-E  
1x23W Megaman MM 333  
1x15W GE FLE



GX24q-2  
1x18W



CASCADE CONNECTION WITH  
Ø 20 TUBE  
KASKADENSCHALTUNG MIT  
RÖHRE Ø 20



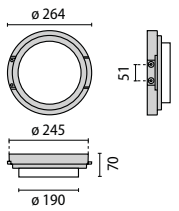
**MAGICLICK 20 PC**

Fluorescent - electronic ballast 220/240V 50/60Hz/Leuchtstofflampen - EVG 220/240V 50/60Hz

GX24q-2	1x18w	FSM	WH1	I	•	2700	A2÷A3	<b>054921</b>	4
GX24q-2	1x18w	FSM	GR3	I	•	2700	A2÷A3	<b>054922</b>	4
GX24q-2	1x18w	FSM	AN3	I	•	2700	A2÷A3	<b>054920</b>	4



IK10 20J xx9



GX24q-2  
1x18W



IK10 20J



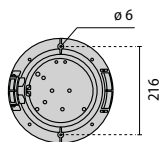
CASCADE CONNECTION WITH  
Ø 20 TUBE  
KASKADENSCHALTUNG MIT  
RÖHRE Ø 20

PACKAGE SIZE / VERPACKUNGSMASSE

MAGICLICK 20  
28 x 39,5 x 56 cm  
(master x 6)

MAGICLICK 20 PC  
28 x 24,8 x 56 cm  
(master x 6)

DISTANCE BETWEEN FIXING HOLES / BOHRLOCHABSTAND



**WH1**  
WHITE  
WEISS



**GR3**  
MAT METALLIC GREY  
GRAU METALLIC, MAT



**AN3**  
MAT METALLIC ANTHRACITE  
ANTHRIZIT METALLIC, MAT

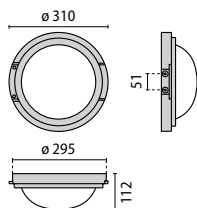
If information about Kelvin degrees is provided, this means that the lamp is included.  
 Bei Angabe der Grad in Kelvin ist die Lampe eingeschlossen.

4 cascade connection / Kaskadenschaltung

IP 55

class I

IK07 2J xx5  
IK10 20J xx9  
IK06 1J xx3



**MAGICLICK 25**

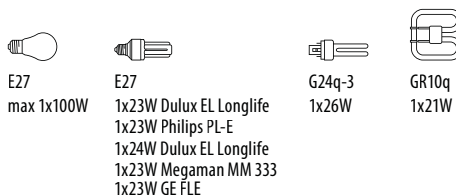
E27	max 1x100w	IAA	WH1	I	•			<b>004924</b>	
E27	max 1x100w	IAA	GR3	I	•			<b>004925</b>	
E27	max 1x100w	IAA	AN3	I	•			<b>004923</b>	



Fluorescent - electronic ballast 220/240V 50/60Hz/Leuchtstofflampen - EVG 220/240V 50/60Hz										
G24q-3	1x26w	FSQ	WH1	I	•	2700	•	A2	<b>054930</b>	
G24q-3	1x26w	FSQ	GR3	I	•	2700	•	A2	<b>054931</b>	
G24q-3	1x26w	FSQ	AN3	I	•	2700	•	A2	<b>054929</b>	

Fluorescent - magnetic ballast 230V 50Hz/Leuchtstofflampen - VVG 230V 50Hz										
GR10q	1x21w	TC-DD	WH1	I		2700		≤B2	<b>004927</b>	
GR10q	1x21w	TC-DD	GR3	I		2700		≤B2	<b>004928</b>	
GR10q	1x21w	TC-DD	AN3	I		2700		≤B2	<b>004926</b>	

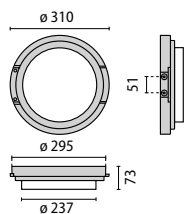
**IK07 2J xx5**



**MAGICLICK 25 EM/3P**

Emergency - electronic ballast/Notbeleuchtung - EVG										
GX24q-1	1x13w	FSM	WH1	I		2700		A2÷A3	<b>004884</b>	
GX24q-1	1x13w	FSM	GR3	I		2700		A2÷A3	<b>004885</b>	
GX24q-1	1x13w	FSM	AN3	I		2700		A2÷A3	<b>004886</b>	

**IK07 2J xx5**



**MAGICLICK 25 PC**

Fluorescent - electronic ballast 220/240V 50/60Hz/Leuchtstofflampen - EVG 220/240V 50/60Hz										
G24q-3	1x26w	FSQ	WH1	I	•	2700	•	A2	<b>054933</b>	
G24q-3	1x26w	FSQ	GR3	I	•	2700	•	A2	<b>054934</b>	
G24q-3	1x26w	FSQ	AN3	I	•	2700	•	A2	<b>054932</b>	

**IK10 20J xx9**



**MAGICLICK 25 PC EM/3P**

Emergency - electronic ballast/Notbeleuchtung - EVG										
GX24q-1	1x13w	FSM	WH1	I		2700		A2÷A3	<b>004887</b>	
GX24q-1	1x13w	FSM	GR3	I		2700		A2÷A3	<b>004888</b>	
GX24q-1	1x13w	FSM	AN3	I		2700		A2÷A3	<b>004889</b>	

**IK10 20J xx9**



LAMPHOLDER COLOUR CLASS COS φ CODE NOTES  
 FASSUNG W ILCOS FARBE KLASSE KELVIN ≥ 0,9 EEI BESTELLNR. BEMERKNG. EURO



**MAGICLICK 18**

E27	max 1x75w	IAA	WH1	I	•		<b>004891</b>	4
E27	max 1x75w	IAA	GR3	I	•		<b>004892</b>	4
E27	max 1x75w	IAA	AN3	I	•		<b>004890</b>	4

**Fluorescent - electronic ballast 220/240V 50/60Hz/Leuchtstofflampen - EVG 220/240V 50/60Hz**



GX24q-2	1x18w	FSM	WH1	I	•	2700	A2÷A3	<b>054894</b>	4
GX24q-2	1x18w	FSM	GR3	I	•	2700	A2÷A3	<b>054895</b>	4
GX24q-2	1x18w	FSM	AN3	I	•	2700	A2÷A3	<b>054893</b>	4

IK06 1J xx3



E27  
max 1x75W



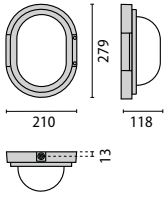
E27  
1x14W Osram Dulux EL Facility  
1x15W Dulux EL Longlife  
1x16W Dulux EL Longlife  
1x20W Philips PL-E  
1x23W Megaman MM 333  
1x15W GE FLE



GX24q-2  
1x18W



CASCADE CONNECTION WITH  
Ø 20 TUBE  
KASKADENSCHALTUNG MIT  
RÖHRE Ø 20



**MAGICLICK 18 PC**

**Fluorescent - electronic ballast 220/240V 50/60Hz/Leuchtstofflampen - EVG 220/240V 50/60Hz**



G24q-1	1x13w	FSQ	WH1	I	•	2700	A2÷A3	<b>054897</b>	4
G24q-1	1x13w	FSQ	GR3	I	•	2700	A2÷A3	<b>054898</b>	4
G24q-1	1x13w	FSQ	AN3	I	•	2700	A2÷A3	<b>054896</b>	4

IK10 20J xx9



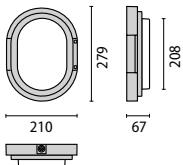
G24q-1  
1x13W



CASCADE CONNECTION WITH  
Ø 20 TUBE  
KASKADENSCHALTUNG MIT  
RÖHRE Ø 20



IK10 20J



PACKAGE SIZE / VERPACKUNGSMASSE

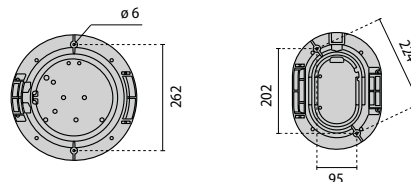
DISTANCE BETWEEN FIXING HOLES / BOHRLOCHABSTAND

MAGICLICK 25  
32,5 x 37,4 x 65,5 cm  
(master x 6)

MAGICLICK 18  
23 x 39,5 x 59 cm  
(master x 6)

MAGICLICK 25 PC  
32,5 x 65,5 x 27,3 cm  
(master x 6)

MAGICLICK 18 PC  
24,5 x 23 x 59 cm  
(master x 6)



WH1  
WHITE  
WEISS

GR3  
MAT METALLIC GREY  
GRAU METALLIC, MAT

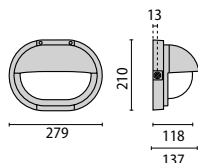
AN3  
MAT METALLIC ANTHRACITE  
ANTHRAZIT METALLIC, MAT

4 cascade connection / Kaskadenschaltung

IP 55

class I

IK07 2J xx5  
IK10 20J xx9  
IK06 1J xx3



**CCC**  
CASCADE CONNECTION WITH  
Ø 20 TUBE  
KASKADENSCHALTUNG MIT  
RÖHRE Ø 20

**MAGICLICK 18 VISA**

E27	max 1x75w	IAA	WH1	I	•			<b>004900</b>	4
E27	max 1x75w	IAA	GR3	I	•			<b>004901</b>	4
E27	max 1x75w	IAA	AN3	I	•			<b>004899</b>	4



Fluorescent - electronic ballast 220/240V 50/60Hz/Leuchtstofflampen - EVG 220/240V 50/60Hz

GX24q-2	1x18w	FSM	WH1	I	•	2700	A2÷A3	<b>054903</b>	4
GX24q-2	1x18w	FSM	GR3	I	•	2700	A2÷A3	<b>054904</b>	4
GX24q-2	1x18w	FSM	AN3	I	•	2700	A2÷A3	<b>054902</b>	4



**MAGICLICK 18 VISA/C**  
Fluorescent - electronic ballast 220/240V 50/60Hz/Leuchtstofflampen - EVG 220/240V 50/60Hz

2G7	1x9w	FSD	WH1	I		2700	A2÷A3	<b>3007785</b>	
2G7	1x9w	FSD	GR3	I		2700	A2÷A3	<b>3007795</b>	
2G7	1x9w	FSD	AN3	I		2700	A2÷A3	<b>3007805</b>	

IK06 1J xx3



E27  
max 1x75W



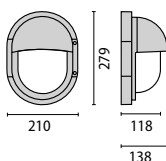
E27  
1x14W Osram Dulux EL Facility  
1x15W Dulux EL Longlife  
1x16W Dulux EL Longlife  
1x20W Philips PL-E  
1x23W Megaman MM 333  
1x15W GE FLE



GX24q-2  
1x18W



2G7  
1x9W



**CCC**  
CASCADE CONNECTION WITH  
Ø 20 TUBE  
KASKADENSCHALTUNG MIT  
RÖHRE Ø 20

**MAGICLICK 18 VISA V**

E27	max 1x75w	IAA	WH1	I	•			<b>004906</b>	4
E27	max 1x75w	IAA	GR3	I	•			<b>004907</b>	4
E27	max 1x75w	IAA	AN3	I	•			<b>004905</b>	4



Fluorescent - electronic ballast 220/240V 50/60Hz/Leuchtstofflampen - EVG 220/240V 50/60Hz

GX24q-2	1x18w	FSM	WH1	I	•	2700	A2÷A3	<b>054909</b>	4
GX24q-2	1x18w	FSM	GR3	I	•	2700	A2÷A3	<b>054910</b>	4
GX24q-2	1x18w	FSM	AN3	I	•	2700	A2÷A3	<b>054908</b>	4



**MAGICLICK 18 VISA V/C**  
Fluorescent - electronic ballast 220/240V 50/60Hz/Leuchtstofflampen - EVG 220/240V 50/60Hz

2G7	1x9w	FSD	WH1	I		2700	A2÷A3	<b>3007815</b>	
2G7	1x9w	FSD	GR3	I		2700	A2÷A3	<b>3007825</b>	
2G7	1x9w	FSD	AN3	I		2700	A2÷A3	<b>3007835</b>	

IK06 1J xx3



E27  
max 1x75W



E27  
1x14W Osram Dulux EL Facility  
1x15W Dulux EL Longlife  
1x16W Dulux EL Longlife  
1x20W Philips PL-E  
1x23W Megaman MM 333  
1x15W GE FLE



GX24q-2  
1x18W



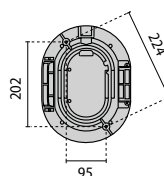
2G7  
1x9W

PACKAGE SIZE / VERPACKUNGSMABE

MAGICLICK 18 VISA  
29 x 45,5 x 44,5 cm  
(master x 6)

MAGICLICK 18 VISA V  
29 x 45,5 x 44,5 cm  
(master x 6)

DISTANCE BETWEEN FIXING HOLES / BOHRLOCHABSTAND



If information about Kelvin degrees is provided, this means that the lamp is included.  
Bei Angabe der Grad in Kelvin ist die Lampe eingeschlossen.

# MAGICCLICK 18

## ACCESSORIES

Range of posts suitable for either single or twin (back to back) luminaire mounting vertically, or a single luminaire in the angled position, comprising:

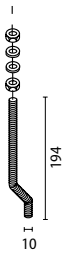
- Painted extruded aluminium post
- Painted die-cast aluminium flange for anchoring to the ground

## ZUBEHÖR

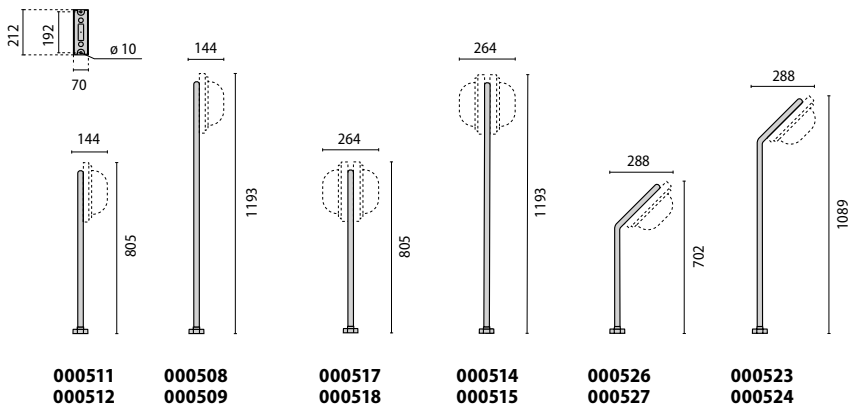
Serie von Masten für die Aufnahme von einer Leuchte oder zwei Leuchten in gerader Ausführung bzw. von nur einer Leuchte in gebogener Ausführung, bestehend aus:

- Mast aus lackiertem eloxiertem Aluminium
- Flansch für die Bodenbefestigung aus lackiertem Aluminiumdruckguss

DESCRIPTION / BESCHREIBUNG	COLOUR FARBE	CODE BESTELNR.	EURO
Post D1 1155/Mast D1 1155	GR3	<b>000508</b>	
Post D1 1155/Mast D1 1155	AN3	<b>000509</b>	
Post D1 770/Mast D1 770	GR3	<b>000511</b>	
Post D1 770/Mast D1 770	AN3	<b>000512</b>	
Post D2 1155/Mast D2 1155	GR3	<b>000514</b>	
Post D2 1155/Mast D2 1155	AN3	<b>000515</b>	
Post D2 770/Mast D2 770	GR3	<b>000517</b>	
Post D2 770/Mast D2 770	AN3	<b>000518</b>	
Bent post 1075/Schräger Mast 1075	GR3	<b>000523</b>	
Bent post 1075/Schräger Mast 1075	AN3	<b>000524</b>	
Bent post 690/Schräger Mast 690	GR3	<b>000526</b>	
Bent post 690/Schräger Mast 690	AN3	<b>000527</b>	
Fixing rod/Einbetonierschraube		<b>008981</b>	
Vandalproof kit/Torx Schrauben Kit		<b>000839</b>	



**008981**



**000511**  
**000512**

**000508**  
**000509**

**000517**  
**000518**

**000514**  
**000515**

**000526**  
**000527**

**000523**  
**000524**

**000839**



**WH1**  
WHITE  
WEISS



**GR3**  
MAT METALLIC GREY  
GRAU METALLIC, MAT



**AN3**  
MAT METALLIC ANTHRACITE  
ANTHRAZIT METALLIC, MAT

IP 65

class I

IK08 5J xx5



## MAGICLICK 50

design Roberto Fiorato

Wall and ceiling mounted high-power luminaire for indoor and outdoor lighting, comprising:


- Die-cast painted aluminium body and trim
- Pressed glass diffuser, internally matt
- Foam polymer gasket
- Stainless steel screws for closing
- Integrated ring and glass
- Hinged cover for easy installation and maintenance
- Max 20 mm diameter for cable/conduit entry

- EM/P version is a maintained mode emergency luminaire
- Ni-Cd 3.6V, 4Ah batteries, 3 hours duration, 24 hours recharge time

Wand- und Deckenleuchten für Innen- und Außenbereiche, bestehend aus:

- Gehäuse und Ring aus lackiertem Aluminiumdruckguss
- Diffusor aus gepresstem Glas, innen mattiert
- Dichtung aus Polymerschaumstoff
- Äußere Schrauben aus Edelstahl
- Ring und Diffusor miteinander verbunden
- Montage- und wartungsfreundliche Scharnieröffnung
- Kabelverschraubungen für Leitungsdurchmesser von max. 20 mm Durchmesser

- EM/3P Ausführung als Normal- und als Notbeleuchtung verwendbar
- Ni-Cd 3,6 V 4 Ah Akkus, drei Stunden Brenndauer, Aufladezeit 24 Stunden



LAMPHOLDER COLOUR CLASS COS φ CODE NOTES  
 FASSUNG W ILCOS FARBE KLASSE KELVIN ≥ 0,9 EEI BESTELLNR. BEMERKNG. EURO



**MAGICLICK 50**

Fluorescent - electronic ballast 220/240V 50/60Hz/Leuchtstofflampen - EVG 220/240V 50/60Hz

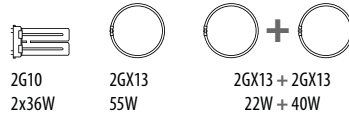
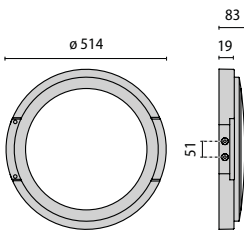


2G10	2x36w	FSS	WH1	I	•	•	A2	<b>004863</b>	
2G10	2x36w	FSS	GR3	I	•	•	A2	<b>004864</b>	
2G10	2x36w	FSS	AN3	I	•	•	A2	<b>004865</b>	
2GX13	1x55w	FSC	WH1	I	•	•	A2	<b>004869</b>	
2GX13	1x55w	FSC	GR3	I	•	•	A2	<b>004870</b>	
2GX13	1x55w	FSC	AN3	I	•	•	A2	<b>004871</b>	
2GX13+	1x22w +	FSC							
2GX13	1x40w	FSC	WH1	I	•	•	A2	<b>004866</b>	
2GX13+	1x22w +	FSC							
2GX13	1x40w	FSC	GR3	I	•	•	A2	<b>004867</b>	
2GX13+	1x22w +	FSC							
2GX13	1x40w	FSC	AN3	I	•	•	A2	<b>004868</b>	

IK08 5J xx5



CASCADE CONNECTION WITH  
 Ø 20 TUBE  
 KASKADENSCHALTUNG MIT  
 RÖHRE Ø 20



**MAGICLICK 50 EM/3P**

Emergency - electronic ballast/Notbeleuchtung - EVG



2GX13	1x40w	FSC	WH1	I	•	•	A2	<b>004872</b>	
2GX13	1x40w	FSC	GR3	I	•	•	A2	<b>004873</b>	
2GX13	1x40w	FSC	AN3	I	•	•	A2	<b>004874</b>	

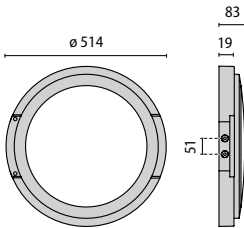
IK08 5J xx5



CASCADE CONNECTION WITH  
 Ø 20 TUBE  
 KASKADENSCHALTUNG MIT  
 RÖHRE Ø 20



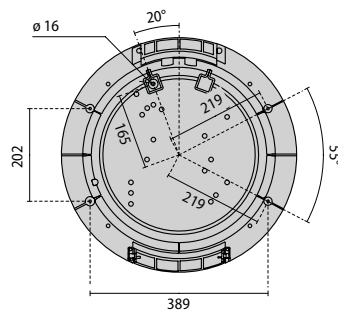
EMERGENCY  
 LUMINAIRE 3H  
 SICHERHEITSLUCHTEN 3H



PACKAGE SIZE / VERPACKUNGSMASSE

12,5 x 53,5 x 53,5 cm  
 (master x 1)

DISTANCE BETWEEN FIXING HOLES / BOHRLOCHABSTAND



**WH1**  
 WHITE  
 WEISS



**GR3**  
 MAT METALLIC GREY  
 GRAU METALLIC, MAT



**AN3**  
 MAT METALLIC ANTHRACITE  
 ANTHRACIT METALLIC, MAT

If information about Kelvin degrees is provided, this means that the lamp is included.  
 Bei Angabe der Grad in Kelvin ist die Lampe eingeschlossen.

emergency 3 hours / Sicherheitsleuchten - 3h  
 cascade connection / Kaskadenschaltung