

RADIA

design R. Fiorato - F. Pagliarini

Wall, ceiling and post mounted luminaire for indoor and outdoor lighting, comprising:

- Die-cast painted aluminium body, trim, guard or screen
- Opal diffuser in technopolymer
- EPDM gasket
- Stainless steel locking screws
- "Custom" version includes a customizable screen. Please contact us for special requests
- 240V versions available on request
- 850°C versions produced and distributed for the French market

Leuchten für Wand-, Decken- und Pollermontage für Innen- und Außenbereiche, bestehend aus:

- Sockel, Ring, Gitter und Blende aus lackiertem Aluminium
- Diffusor aus mattem Technopolymer 750° C (NF EN 60695-2-11:2001)
- EPDM-Dichtung
- Äußere Schrauben aus Edelstahl
- für Problematische Umgebungen geeignet
- Auf Wunsch kundenspezifische Ausführungen mit Sonderblenden lieferbar.
- 850°C Ausführungen werden nur für Frankreich gefertigt und sind nur für den französischen Markt lieferbar



IP 65

class I

IK10 20J xx9



LAMPHOLDER	COLOUR CLASS	COS φ	CODE	NOTES
FASSUNG W	ILCOS FARBE KLASSE	KELVIN ≥ 0,9	EEL	BESTELLNR. BEMERKNG. EURO

RADIA RING

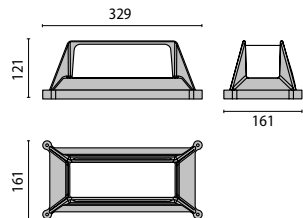
E27	max 1x60w IAA	WH1	I	•	700035
E27	max 1x60w IAA	GR3	I	•	700036
E27	max 1x60w IAA	AN2	I	•	700038
E27	max 1x60w IAA	RB1	I	•	700039

RADIA RING 230V-50HZ

Fluorescent - magnetic ballast 230V 50Hz/Leuchtstofflampen - VVG 230V 50Hz

G24d-2	1x18w	FSQ	WH1	I	•	≤B2	700371
G24d-2	1x18w	FSQ	GR3	I	•	≤B2	700372
G24d-2	1x18w	FSQ	AN2	I	•	≤B2	700373
G24d-2	1x18w	FSQ	RB1	I	•	≤B2	700374

IK10 20J xx9



E27
max 1x60W



E27
1x23W Dulux EL Longlife



G24d-2
1x18W

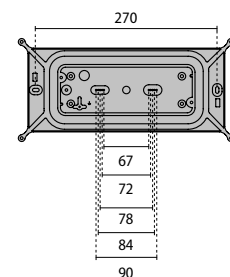


IK10 20J

PACKAGE SIZE / VERPACKUNGSMAßE

17 x 12,5 x 34 cm
(master x 6)

DISTANCE BETWEEN FIXING HOLES / BOHRLOCHABSTAND



WH1
WHITE
WEISS



GR3
MAT METALLIC GREY
GRAU METALLIC, MAT



AN2
GLOSS METALLIC ANTHRACITE
ANTHRACIT METALLIC,
POLIERT

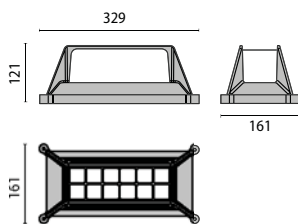


RB1
RUST BROWN
ROSTFARBIG

IP 65

class I

IK10 20J xx9



RADIA GUARD

E27	max 1x60w IAA	WH1	I	•	700047
E27	max 1x60w IAA	GR3	I	•	700048
E27	max 1x60w IAA	AN2	I	•	700050
E27	max 1x60w IAA	RB1	I	•	700051

RADIA GUARD 230V-50HZ

Fluorescent - magnetic ballast 230V 50Hz/Leuchtstofflampen - VVG 230V 50Hz						
G24d-2	1x18w	FSQ	WH1	I	•	$\leq B2$ 700375
G24d-2	1x18w	FSQ	GR3	I	•	$\leq B2$ 700376
G24d-2	1x18w	FSQ	AN2	I	•	$\leq B2$ 700377
G24d-2	1x18w	FSQ	RB1	I	•	$\leq B2$ 700378

IK10 20J xx9



E27
max 1x60W



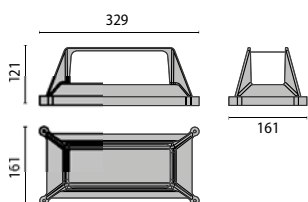
E27
1x23W Dulux EL Longlife



G24d-2
1x18W



IK10 20J



RADIA VISA

E27	max 1x60w IAA	WH1	I	•	700059
E27	max 1x60w IAA	GR3	I	•	700060
E27	max 1x60w IAA	AN2	I	•	700062
E27	max 1x60w IAA	RB1	I	•	700063

RADIA VISA 230V-50HZ

Fluorescent - magnetic ballast 230V 50Hz/Leuchtstofflampen - VVG 230V 50Hz						
G24d-2	1x18w	FSQ	WH1	I	•	$\leq B2$ 700379
G24d-2	1x18w	FSQ	GR3	I	•	$\leq B2$ 700380
G24d-2	1x18w	FSQ	AN2	I	•	$\leq B2$ 700381
G24d-2	1x18w	FSQ	RB1	I	•	$\leq B2$ 700382

IK10 20J xx9



E27
max 1x60W



E27
1x23W Dulux EL Longlife



G24d-2
1x18W

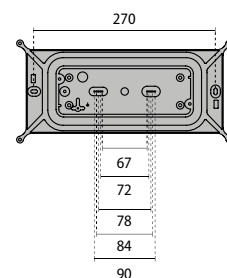


IK10 20J

PACKAGE SIZE / VERPACKUNGSMASSE

17 x 12,5 x 34 cm
(master x 6)

DISTANCE BETWEEN FIXING HOLES / BOHRLOCHABSTAND



LAMPHOLDER	COLOUR CLASS	COS φ	CODE	NOTES
FASSUNG W	ILCOS FARBE KLASSE	KELVIN ≥ 0,9	EEL	BESTELLN.R. BEMERKNG. EURO

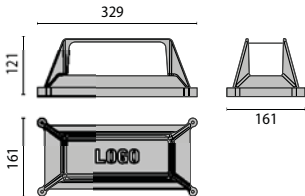


RADIA CUSTOM

E27	max 1x60w IAA	WH1	I	700071
E27	max 1x60w IAA	GR3	I	700072
E27	max 1x60w IAA	AN2	I	700074
E27	max 1x60w IAA	RB1	I	700075

RADIA CUSTOM 230V-50HZ

Fluorescent - magnetic ballast 230V 50Hz/Leuchtstofflampen - VVG 230V 50Hz				
G24d-2	1x18w	FSQ	WH1	I ≤B2 700383
G24d-2	1x18w	FSQ	GR3	I ≤B2 700384
G24d-2	1x18w	FSQ	AN2	I ≤B2 700385
G24d-2	1x18w	FSQ	RB1	I ≤B2 700386



IK10 20J xx9



ACCESSORIES

Wooden post suitable for either single or twin (back to back) luminaire mounting, comprising:

- Black painted steel flange with cataphoresis treatment
- Black technopolymer junction box with 4-pole 16mm² terminal suitable for loop in wiring connection

Maintenance:

- As with all natural products, when exposed to the weather, the post must be maintained to

ensure it retains its characteristics over time. It is advisable to renew the surface treatment periodically with an outdoor wood primer / treatment.

Warning:

- Rising damp encourages the damaging effect of frost and biological agents. It is therefore important to avoid direct contact between the wood and the ground by using the special flange

DESCRIPTION / BESCHREIBUNG	COLOUR FARBE	CODE BESTELLN.R.	EURO
Wooden post/Holzmast	WD1	700077	
Wooden post/Holzmast	WD2	700078	

ZUBEHÖR

Holzmast zur Aufnahme von einer Leuchte oder zwei Leuchten, bestehend aus:

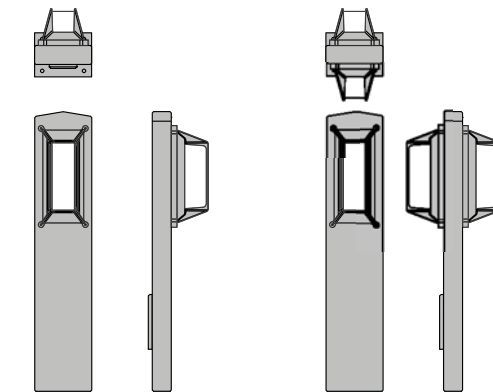
- Flansch aus schwarz lackiertem Stahl mit Kataphorese-Beschichtung
- Abzweigkasten aus schwarzem Technopolymer mit 4-poliger 16mm²-Klemme, Durchgangsverdrahtung möglich

Pflegehinweis:

- Wie alle Naturprodukte, die Witterungseinflüssen ausgesetzt sind, muss der Mast entsprechend gepflegt werden, um seine Eigenschaften im Lauf der Zeit unverändert beizubehalten. Es wird empfohlen, den Mast regelmäßig mit einem handelsüblichen Imprägniermittel für Holz zu behandeln.

Hinweis:

- Die Bodenfeuchtigkeit verstärkt die angreifende Wirkung von Frost und Witterung. Demnach den direkten Kontakt zwischen Boden und Holz durch Verwendung des Flansches vermeiden



- WH1**
WHITE WEISS
- GR3**
MAT METALLIC GREY GRAU METALLIC, MAT
- AN2**
GLOSS METALLIC ANTHRACITE ANTHRACIT METALLIC, POLIERT
- RB1**
RUST BROWN ROSTFARBIG