

SD 601  
SD 602  
SD 602 FL  
SD 603

design: Ufficio Stile I Tre









SD 601




SD 602



SD 603



SD 602 FL

**SD 601 - SD 602 - SD 603**

design: Ufficio Stile I Tre

- Incasso a scomparsa totale per installazione da interno in soffitto di cartongesso. Predisposto per sorgenti alogene, alogenuri metallici e led. Corpo realizzato in metallo con finitura in vernice bianca o nera a polvere. Fascio luminoso orientabile.

- Totally concealed recessed fitting for mounting indoors in plasterboard ceilings. Use with halogen, metal halide and led bulbs. Metal housing with white or black powder paint finish. Adjustable beam.

- Encastré totalement escamotable pour installation d'intérieur dans des plafonds en placoplâtre. Prévu pour des sources lumineuses halogènes, halogénures métalliques et ampoules led. Corps en métal avec finition par peinture blanche ou noire en poudre. Faisceau lumineux orientable.

- Komplet versenktes Einbauberät zur Installation von Innen in eine Gipskartonzwischenendecke. Vorgerüstet für Halogen-, Metalldampf- und led-Lampen. Körper aus Metall mit weißer oder schwarzer Pulverlackierung. Lichtbündel ausrichtbar.

- Luminaria completamente empotrable para instalar en interiores, en techo de cartón yeso. Predispuesta para lámparas halógenas, de halogenuros metálicos y led. Cuerpo metálico acabado con barniz en polvo de color blanco o negro. Haz de luz orientable.

- Встраиваемый полностью исчезающий светильник для внутренних помещений, устанавливаемый в потолки из гипсокартона. Совместим с галогеновыми, металлическими галогенидными и светодиодными лампами. Металлический плафон с порошковым напылением белого или черного цвета. Направляемый световой луч.

**SD 602 FL**

design: Ufficio Stile I Tre

Incasso a scomparsa totale per installazione da interno in soffitto di cartongesso. Predisposto per sorgenti fluorescenti. Corpo realizzato in metallo con finitura in vernice bianca o nera a polvere. Foro emissione luce: 21,5x7,5cm.

- Totally concealed recessed fitting for mounting indoors in plasterboard ceilings. Equipped for fluorescent bulbs. Metal housing with white or black powder paint finish. Hole for light emission: 21,5x7,5 cm.

- Encastré totalement escamotable pour installation d'intérieur dans des plafonds en placoplâtre. Prévu pour des sources lumineuses fluorescentes. Corps en métal avec finition par peinture blanche ou noire en poudre. Découpe émission lumière: 21,5x7,5 cm

- Komplet versenktes Einbauberät zur Installation von Innen in eine Gipskartonzwischenendecke. Vorgerüstet für Leuchtstofflampen. Körper aus Metall mit weißer oder schwarzer Pulverlackierung. Lichtstrahlöffnung: 21,5x7,5 cm.

- Luminaria completamente empotrable para instalar en interiores, en techo de cartón yeso. Predispuesta para fuentes fluorescentes. Cuerpo metálico acabado con barniz en polvo de color blanco o negro. Orificio de emisión de luz: 21,5x7,5 cm.

- Встраиваемый полностью исчезающий светильник для внутренних помещений, устанавливаемый в потолки из гипсокартона. Совместим с флуоресцентными лампами. Металлический плафон с порошковым напылением белого или черного цвета. Выходное отверстие: 21,5x7,5 см.



SD 601



SD 602



SD 603

SORGENTI LUMINOSE/LUMINAIRES/SOURCES LUMINEUSES/ LEUCHTMITTEL/ FUENTES LUMINOSAS /ЛАМПОЧКИ

- **Fluorescenti:** attacco GX24 q-3/q-4 26W/32W/42W.
- **Fluorescent:** fitting GX24 q-3/q-4 26W/32W/42W.
- **Ampoules fluorescentes:** Culot GX24 q-3/q-4 26W/32W/42W.
- **Leuchtstofflampen:** Sockel GX24 q-3/q-4 26W/32W/42W.
- **Fluorescentes:** Conexión GX24 q-3/q-4 26W/32W/42W.
- **Флуоресцентные:** Цоколь GX24 q-3/q-4 26Вт/32Вт/42Вт.

UNITÀ DI ALIMENTAZIONE/POWER SUPPLY UNITS/UNITE D'ALIMENTATION/VORSCHALTEINHEIT/UNIDAD DE ALIMENTACIÓN/ ИСТОЧНИК ПИТАНИЯ

- Cablaggio attacco GX24 q-3/q-4 con alimentatore elettronico incluso. Cablaggio attacco GX24 q-3/q-4 con alimentatore elettronico dimmerabile analogico 1-10V incluso. A richiesta dimmerabile DALI.
- Cabling for fitting GX24 q-3/q-4, electronic transformer included. Cabling for fitting GX24 q-3/q-4, electronic transformer, analogue dimmerable 1-10V, included. On request, dimmerable DALI.
- Câblage culot GX24 q-3/q-4 avec alimentation électronique incluse. Câblage culot GX24 q-3/q-4 avec alimentation électronique à gradateur analogue 1-10V incluse. Gradateur Dali sur demande.
- Verkabelung für Sockel GX24 q-3/q-4, KVG mitgeliefert; Verkabelung für Sockel GX24 q-3/q-4, analog dimmbares, elektronisches Vorschaltgerät 1-10V mitgeliefert. Auf Wunsch DALI-dimmbar.
- Cableado conexión GX24 q-3/q-4 con alimentador electrónico incluido. Cableado conexión GX24 q-3/q-4 con alimentador electrónico de regulación analógica 1-10V incluido. Regulación digital DALI opcional.
- Набор кабельной проводки цоколь GX24 q-3/q-4 с электронным питателем в комплекте. Набор кабельной проводки цоколь GX24 q-3/q-4 с электронным питателем с диммером с аналоговым управлением 1-10В в комплекте. По заказу: Диммер, управляемый по DALI протоколу.

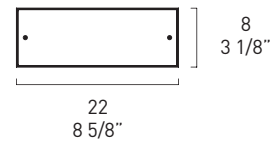
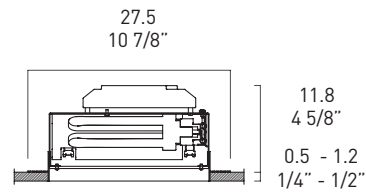
INFORMAZIONI AGGIUNTIVE/ADDITIONAL INFORMATION/ INFORMATIONS SUPPLÉMENTAIRES ZUSATZINFORMATIONEN/ INFORMACIÓN ADICIONAL/ДОПОЛНИТЕЛЬНАЯ ИНФОРМАЦИЯ

- Classe di isolamento: I  
Grado di protezione IP20.  
Adatto ad installazioni su superfici normalmente infiammabili.
- Insulation class: I  
Protection rating IP20.  
Suitable for fitting to normally flammable surfaces.
- Classe d'isolation : I  
Degré de protection IP20.  
Adapté pour des installations sur surfaces normalement inflammables.
- Schutzklasse: I  
Schutzgrad IP20.  
Geeignet für die Installation an normal entflammaren Oberflächen.
- Clase de aislamiento: I  
Grado de protección IP20.  
Adecuado para instalaciones en superficies normalmente inflamables.
- Класс изоляции I  
Степень защиты IP20.  
Может устанавливаться на обычные воспламеняющиеся поверхности.

SD 602 FL



Fascio Luce  
Beam  
Faisceau lumineux  
Lichtbündel  
Haz de luz  
Световой луч



22.5 x 8.2  
8 7/8" x 3 1/4"



o/or/ou/oder/o/или

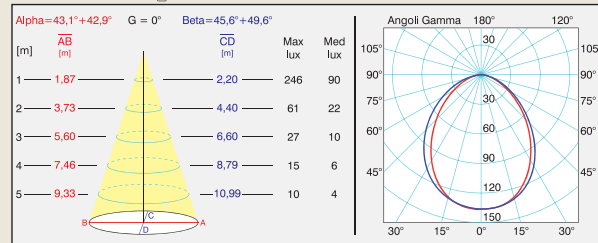


o/or/ou/oder/o/или

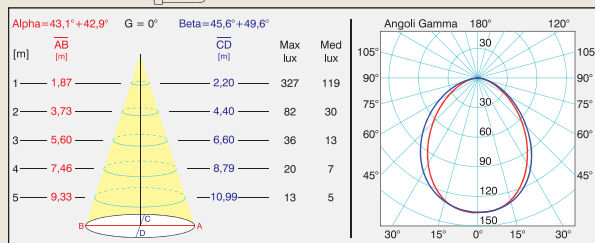


CURVE FOTOMETRICHE/PHOTOMETRIC LAB

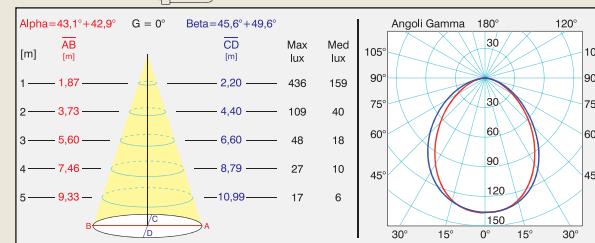
26W GX24q-3 230 - 240V



32W GX24q-3 230 - 240V



42W GX24q-4 230 - 240V



• SCHEMA DI MONTAGGIO • MOUNTING INSTRUCTION • INSTRUCTIONS DE MONTAGE • ISTRUCCIONES DE MONTAJE • MONTAGEANWEISUNGEN • ИНСТРУКЦИЯ ПО УСТАНОВКЕ

