

IP 44

class II

IK07 2J xx5



SFERA

design Roberto Fiorato

Series of bracket and post mounted landscape luminaires, in two sizes, comprising.

- Base manufactured from technopolymer to match 45 mm diameter posts
- Blown glass globe, transparent or matt

Gartenleuchten für Ausleger- und Pollermontage, in zwei Größen, bestehend aus:

- Sockel aus Technopolymer, Glühdraht 750°C (NF EN 60695-2-11:2001) für Masten mit 45mm Durchmesser
- Kugel aus geblasenem Glas, transparent oder mattiert



LAMPHOLDER FASSUNG	W	COLOUR CLASS ILCOS FARBE	CLASS KLASSE	⚡	COS φ KELVIN	≥ 0,9	EEI	CODE BESTELLNR.	NOTES BEMERKNG.	EURO
-----------------------	---	-----------------------------	-----------------	---	-----------------	-------	-----	--------------------	--------------------	------

SFERA 24

E27	max 1x100w	IAA	TR1+BK	II				007026		
E27	max 1x100w	IAA	TR1+GN	II				007042		
E27	max 1x100w	IAA	TR1+WH	II				007044		
E27	max 1x100w	IAA	MT1+WH	II				007045		
E27	max 1x100w	IAA	MT1+BK	II				007027		
E27	max 1x100w	IAA	MT1+GN	II				007043		

IK07 2J xx5



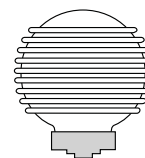
E27
max 1x100W



E27
1x23W Dulux EL Longlife



E27
1x23W Philips PL-E



240



SFERA 35

E27	max 1x150w	IAA	TR1+BK	II				007028		
E27	max 1x150w	IAA	TR1+GN	II				007046		
E27	max 1x150w	IAA	TR1+WH	II				007048		
E27	max 1x150w	IAA	MT1+WH	II				007049		
E27	max 1x150w	IAA	MT1+BK	II				007029		
E27	max 1x150w	IAA	MT1+GN	II				007047		

IK07 2J xx5



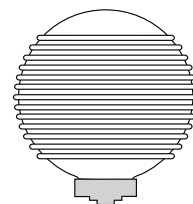
E27
max 1x150W



E27
1x23W Dulux EL Longlife



E27
1x23W Philips PL-E



350

PACKAGE SIZE / VERPACKUNGSMASSE



SFERA 24
34 x 33,5 x 65,5 cm
(master x 2)



SFERA 35
41 x 46 x 46 cm
(master x 1)



SFERA

ACCESSORIES

Aluminium posts, comprising:
 → Extruded aluminium post Ø45 mm finished painted, available in 100, 160 and 220 cm lengths
 → The 100 and 160 cm posts are suitable for flanges with 180 mm diameters to be ordered separately
 → The 220 cm posts is supplied with-out flange. It is suitable for being cemented or fixed to the ground using the 280 mm diameter flange

Aluminium arm:
 → Painted extruded aluminium arm for wall mounting

Adapter
 → Painted die-cast aluminium adapter for mounting on Ø60 mm posts

Flange
 → The 220 cm post can be mounted directly into a cement plinth or onto the painted steel flange fixed with three hook bolts inserted in the plinth

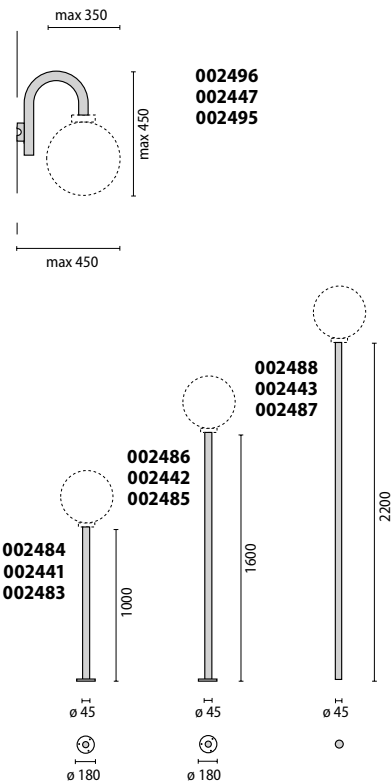
ZUBEHÖR

Masten aus Aluminium, bestehend aus:
 → Masten aus lackiertem, eloxiertem Aluminium, ø 45 mm mit einer Länge von 100, 160 und 220 cm
 → Die 100 und 160 cm langen Masten eignen sich für Flansche (Ø 180 mm) die zusätzlich bestellt werden müssen.
 → Der 220 cm lange Mast wird ohne Flansch geliefert. Verankerung im Betonfundament oder mit Flansch (Ø 280 mm).

Ausleger aus Aluminium, bestehend aus:
 → Ausleger aus lackiertem, eloxiertem Aluminium zur Wandmontage

Adapter
 → Adapter aus lackiertem, eloxiertem Aluminium zur Montage der Leuchten auf Masten ø 60 mm

Flansch
 → Die Verankerung des 220 cm langen Masts erfolgt im Betonfundament oder mit einem lackierten Flansch, der zuvor mit drei Zugankern im Betonfundament verankert wurde



DESCRIPTION / BESCHREIBUNG	COLOUR FARBE	CODE BESTELLNR.	EURO
Adapter Ø 60 mm/Mastaufsatzstück Ø 60 mm	WH1	008106	
Adapter Ø 60 mm/Mastaufsatzstück Ø 60 mm	BK1	008119	
Adapter Ø 60 mm/Mastaufsatzstück Ø 60 mm	GN1	008107	
Bracket/Arm	WH1	002496	
Bracket/Arm	BK1	002447	
Bracket/Arm	GN1	002495	
Ground plate Ø 180/Bodenplatte Ø 180	WH1	008110	
Ground plate Ø 180/Bodenplatte Ø 180	BK1	008118	
Ground plate Ø 180/Bodenplatte Ø 180	GN1	008111	
Mounting plate Ø 280/Bodenplatte Ø 280 mm	WH1	008125	
Mounting plate Ø 280/Bodenplatte Ø 280 mm	BK1	002448	
Mounting plate Ø 280/Bodenplatte Ø 280 mm	GN1	008126	
Post 100/Mast 100*	WH1	002484	
Post 100/Mast 100*	BK1	002441	
Post 100/Mast 100*	GN1	002483	
Post 160/Mast 160*	WH1	002486	
Post 160/Mast 160*	BK1	002442	
Post 160/Mast 160*	GN1	002485	
Post 220/Mast 220	WH1	002488	
Post 220/Mast 220	BK1	002443	
Post 220/Mast 220	GN1	002487	
Fixing rod/Einbetonierschraube		008981	

* 100 and 160 posts must be installed with ground plate ø180 mm that is to be ordered separately.
 Für Maste 100 und 160 müssen die entsprechenden Bodenplatte ø180 mm zusätzlich bestellt werden.

