

IP 44

class I

IK07 2J xx5
IK06 1J xx3
IK04 0,5J xx3



STILO

design Roberto Fiorato

Series of bracket and post mounted landscape luminaires, in three sizes, comprising:

- Body manufactured from self-extinguishing technopolymer
- Blown glass diffuser, total matt finish
- Fitting is complete when installed on appropriate posts or on brackets
- The magnetic ballasts installed in the fluorescent versions are equipped with thermal cut-off device, according to the EN 60598-1:2004 Standard

Gartenleuchten für Konsolen- und Pollermontage in drei Größen, bestehend aus:

- Anschluss-Sockel aus Technopolymer, Glühdraht 750°C (NF EN 60695-2-11:2001)
- Diffusor aus geblasenem Glas, beidseitig mattiert
- Die Leuchten müssen zum Betrieb auf Aluminiummasten oder Konsolen montiert werden
- Die magnetischen Vorschaltgeräte der Leuchtstofflampenausführungen sind mit einem Überlastschutz gemäß EN 60598-1:2004 ausgestattet.

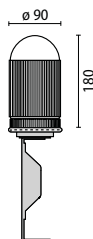


LAMPHOLDER	COLOUR CLASS			COS φ	CODE	NOTES
FASSUNG W	ILCOS	FARBE	KLASSE	≥ 0,9	BESTELLN.R.	BEMERKNG. EURO

STILO C20

E27	max 1x60w	IAA	BK1	I		007253
Fluorescent - magnetic ballast 230V 50Hz/Leuchtstofflampen - VVG 230V 50Hz						
G24d-1	1x13w	FSQ	BK1	I	2700	≤B2 007255

IK07 2J xx5



E27
max 1x60W



E27
1x20W Dulux EL Longlife



E27
1x23W Philips PL-E

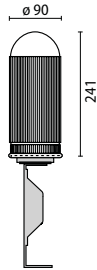


G24d-1
1x13W

If information about Kelvin degrees is provided, this means that the lamp is included.
Bei Angabe der Grad in Kelvin ist die Lampe eingeschlossen.



LAMPHOLDER	COLOUR CLASS	COS φ		CODE	NOTES
FASSUNG W	ILCOS FARBE KLASSE	KELVIN	≥ 0,9	EEL	BESTELLN.R. BEMERKNG. EURO



STILO C25

E27	max 1x75w	IAA	BK1	I				007257
Discharge - magnetic ballast/Entladungslampe - VVG								
E27	max 1x50w	QE	BK1	I				007263
Fluorescent - magnetic ballast 230V 50Hz/Leuchtstofflampen - VVG 230V 50Hz								
G24d-3	1x26w	FSQ	BK1	I	2700	•	≤B2	007261
Fluorescent - electronic ballast 220/240V 50/60Hz/Leuchtstofflampen - EVG 220/240V 50/60Hz								
G24q-2	1x18w	FSQ	BK1	I			A2	057259



IK06 1J xx3

E27	E27	E27	G24d-3	G24q-2	E27
max 1x75W	1x20W Dulux EL Longlife	1x23W Philips PL-E	1x26W	1x18W	max 1x50W QE

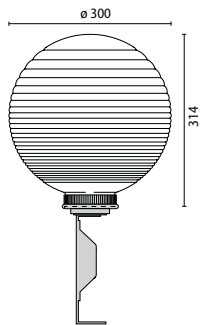
STILO S30

E27	max 1x100w	IAA	BK1	I				007271
Fluorescent - electronic ballast 220/240V 50/60Hz/Leuchtstofflampen - EVG 220/240V 50/60Hz								
G24q-3	1x26w	FSQ	BK1	I	2700	•	A2	057273



IK04 0,5J xx3

E27	E27	E27	G24q-3
max 1x100W	1x23W Dulux EL Longlife	1x23W Philips PL-E	1x26W



PACKAGE SIZE / VERPACKUNGSMAßE

STILO C20
13 x 22 x 39 cm
(master x 3)

STILO C25
13 x 32 x 53 cm
(master x 3)

STILO S30
40,5 x 37 x 37 cm
(master x 1)



IK07 2J xx5
IK06 1J xx3
IK04 0,5J xx3



STILO

ACCESSORIES

D Posts

Range of painted extruded aluminium posts suitable for post top mounting luminaires. The posts can be fixed directly into a cement plinth or onto a cement plinth with the following flanges:

- For 48 and 100 cm posts, use the 180 mm diameter flange to be ordered separately
- For 180 and 220 cm posts, use the complete 270 mm diameter flange (code 2481) or the single 270 mm diameter flange (code 2477) to be ordered separately

M posts for bracket

Range of painted extruded aluminium posts suitable for single or twin 180° brackets (220 M post) or three 120° brackets (220 M3 post), which can be fixed directly into a cement plinth or onto a cement plinth with the following flanges:

- Complete 270 mm diameter flange (code 2481) or the single 270 mm diameter flange (code 2477) to be ordered separately

Brackets

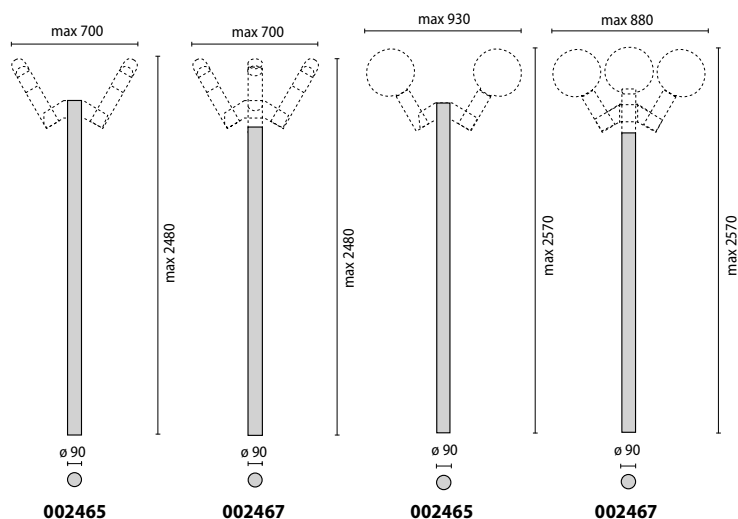
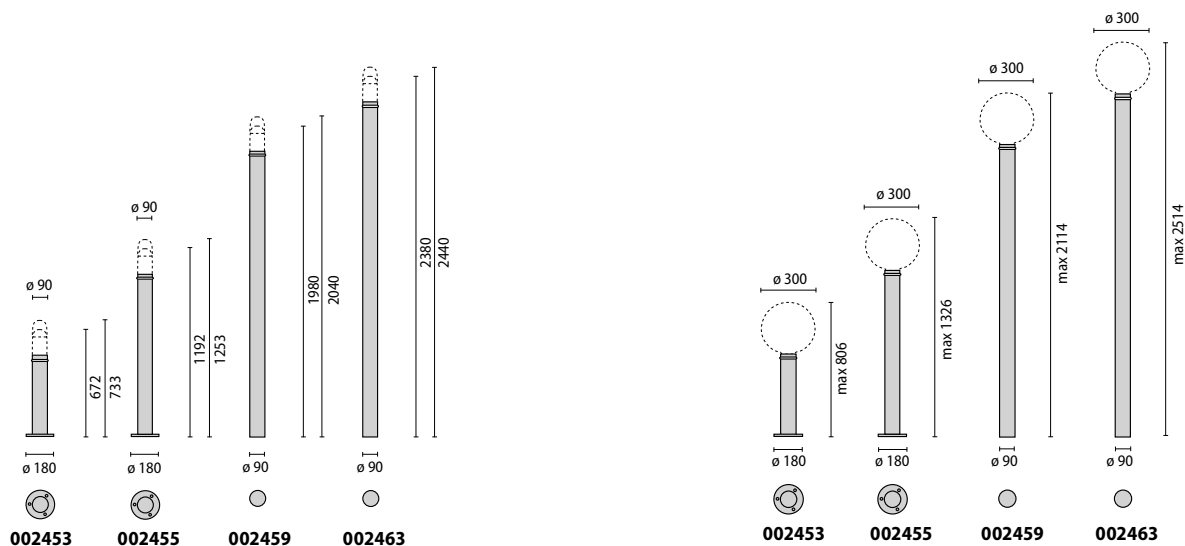
Extruded aluminium and painted die-cast aluminium brackets, for wall or pole mounting, suitable for the following luminaires:

- The M16 bracket can hold the STILO C2 E27, STILO C20 13W, STILO C25 E27 and STILO S30 E27 luminaires only
- The M24 bracket can hold all the luminaires in the STILO series (C18, C20, C25, S30) in the various versions

Flanges

The posts can be installed using the accessories listed below:

- 180 mm diameter painted aluminium flange (for posts h. 48 and 100 cm only)
- Complete 270 mm diameter flange or single 270 mm diameter flange made from galvanised, painted steel
- Hook bolts with galvanised steel nuts and washers to be inserted beforehand into the cement plinth to secure the flange



ZUBEHÖR

Masten D

Serie von Masten aus lackiertem, eloxiertem Aluminium zur Aufnahme von einer Leuchte am Kopfstück, Montage direkt im Betonfundament oder mit folgenden Flanschtypen:

- Für die 48 und 100 cm lange Masten eignen sich Flansche (Ø 180 mm) die zusätzlich bestellt werden müssen.
- Für 180 und 220 cm lange Masten den kompletten Flansch, ø 270 mm (Cod. 2481) oder den einfachen Flansch ø 270 mm (Cod. 2477) verwenden, die separat bestellt werden müssen

Masten M für Konsole

Serie von Masten aus lackiertem, eloxiertem Aluminium mit einer Konsole oder zwei Konsolen (180°, Mast 220 M) oder drei Konsolen (120°, Mast 220 M3). Montage direkt im Betonfundament oder mit folgenden Flanschtypen:

- Kompletter Flansch, ø 270 mm (Cod. 2481) oder einfacher Flansch ø 270 mm (Cod. 2477) die separat bestellt werden müssen

Konsole

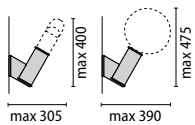
Konsolen aus lackiertem, eloxiertem Aluminiumdruckguss, Wand- oder Mastmontage, zur Aufnahme folgender Leuchten:

- Konsole M16 zur Aufnahme von STILO C2 E27, STILO C20 13W, STILO C25 E27 und STILO S30 E27 → Konsole M24 zur Aufnahme aller Leuchten der Serie STILO (C10, C20, C25, S30) in ihren einzelnen Ausführungen.

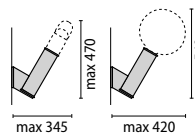
Flansche

Die Masten können unter Verwendung folgender Zubehörteile installiert werden:

- Flansch (Ø 180 mm) aus lackiertem Aluminium (nur für 48 und 100 cm lange Masten)
- Kompletter Flansch ø 270 mm oder einfacher Flansch ø 270 mm aus galvanisiertem, lackiertem Stahl
- Zuganker mit Muttern und Unterlegscheiben aus galvanisiertem Stahl zur Verankerung des Flanschs im Betonfundament



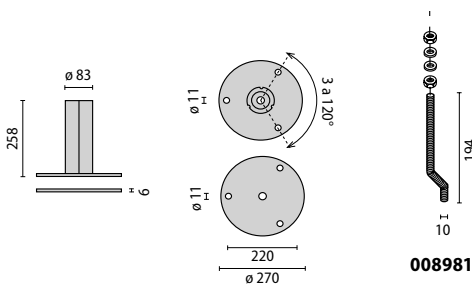
002470 002470
002471 002471



002472 002472
002473 002473

DESCRIPTION / BESCHREIBUNG	COLOUR FARBE	CODE BESTELLNR.	EURO
Mounting kit/Fußplatte Komplett Ø 270 mm	BK1	002481	
Ground plate Ø 180/Bodenplatte Ø 180	BK1	008109	
Ground plate/Bodenplatte Ø 270 mm	BK1	002477	
Bracket M16/Socket M16	BK1	002471	
Bracket M24/Socket M24	BK1	002473	
Post 100 D/Mast 100 D*	BK1	002455	
Post 180 D/Mast 180D	BK1	002459	
Post 220 D/Mast 220 D	BK1	002463	
Post 220 M/Mast 220 M	BK1	002465	
Post 220 M3/Mast 220 M3	BK1	002467	
Post 48/Mast 48*	BK1	002453	
Fixing rod/Einbetonierschraube		008981	

* 48 and 100 posts must be installed with ground plate ø180 mm that is to be ordered separately.
Für Maste 48 und 100 müssen die entsprechenden Bodenplatte ø180 mm zusätzlich bestellt werden.



008981