

# Tesis-1

Design: FEB Rienzi

Sistema monolampada e bilampada a luce diretta-indiretta (biemissione) o a luce solo diretta, è disponibile con diversi tipi di schermo. La famiglia di apparecchi TESIS-1 è composta da diverse versioni installabili a sospensione, a soffitto e a parete, tutte fornite già complete di lampade T5 (Ø 16 mm) colore 840 e pronte per l'installazione senza necessità di smontaggio e rimontaggio.

## APPLICAZIONI

Uffici, saloni open space, esposizioni, ambienti hi-tech, ecc.

## CORPO

In profilo di alluminio di elevato spessore, testate e giunzioni in pressofusione di alluminio.

## SCHERMO

In policarbonato autoestinguente con bicomponente satinato, opalino.

## OTTICA

Lamellare in alluminio speculare preanodizzato sottovuoto 99.99 (trattamento PVD), antiriflesso, a bassissima iridescenza, a bassa luminanza e ad alto rendimento. Adatta per uffici con videoterminali.

## VERNICIATURA

A fuoco con polveri epossidiche, resistente agli ambienti umidi e stabilizzata ai raggi UV.

## CABLAGGIO

Alimentazione con reattore elettronico a 230/240V 50/60Hz. Cavetto con sezione 0,50 mm<sup>2</sup> isolato in PVC-HT resistente a 90°C secondo le norme CEI 20-20/1 (HD 21.1 S3). Portalampada in policarbonato autoestinguente con contatti in lega di rame e rotore in PBT. Morsetti 2P+T in policarbonato. Nelle versioni per montaggio in linea, connettori ad innesto rapido e linea passante 3x1,5 mm<sup>2</sup> in cavetto isolato in PVC-HT resistente a 90°C secondo le norme CEI 20-20/1 (HD 21.1 S3).

## ALIMENTAZIONE

Cavo di PVC+PVC, conduttori interni resistenti a 90°C, guaina esterna resistente a 105°C.

## MONTAGGIO

A sospensione, a soffitto o a parete, sia in versione singola che in fila continua.

## NORMATIVA

Prodotto conforme alle vigenti norme EN 60598 in materia di sicurezza elettrica, e alle EN 55015, EN 61000 e EN 61547 in materia di compatibilità elettromagnetica, protetta con il grado IP40 la versione con schermo e con il grado IP20 la versione con ottica è installabile su superfici normalmente infiammabili. Prodotto conforme alla Direttiva RoHS.

## VERSIONE A RICHIESTA

Cablaggio con reattore elettronico dimmerabile analogico, digitale o DALI, cablaggio con gruppo di emergenza del tipo a luce continua (S.A.) con autonomia di 1 ora o 3 ore, colorazioni speciali, misure speciali.

*Single and two-lamp system for direct-indirect light (bi-emission) or direct light only. The TESIS-1 line of lighting fixtures includes a selection of models suspension, ceiling and wall mount, all are supplied with lamps type T5 (Ø 16 mm) colour code 840 and ready for installation without having to disassemble and then reassemble for mounting.*

## APPLICATIONS

*Offices, open space areas, showrooms, hi-tech areas, etc.*

## HOUSING

*High-thickness aluminium profile, die-cast aluminium end caps and joints.*

## DIFFUSER

*Self-extinguishing two-components opal polycarbonate, satin finish.*

## OPTIC

*Laminated specular vacuum pre-anodized aluminium 99.99 (PVD treatment), anti glare with low iridescence, low luminance and high efficiency. Suitable for offices with VDUs.*

## PAINTING

*Baked with epoxy powder paint, resistant to damp and UV-ray stabilised.*

## WIRING

*Supplied with 230/240V 50/60Hz electronic ballast. Wiring with 0.50 mm<sup>2</sup> PVC-HT insulated, resistant to 90°C in compliance with standards CEI 20-20/1 (HD 21.1 S3). Self-extinguishing polycarbonate lamp-holder with copper alloy contacts and PBT rotor. 2P+PE terminal blocks in self-extinguishing polycarbonate. For the in-line mounting versions, wiring with continuous line 3x1.5 mm<sup>2</sup>, in insulated wire in PVC-HT resistant to 90°C in compliance with standards CEI 20-20/1 (HD 21.1 S3), provided with snap-fit connectors.*

## POWER SUPPLY

*PVC+PVC wire, internal cables heat resistant up to 90°C, protective covering heat resistant up to 105°C.*

## MOUNTING

*Suspension, ceiling or wall in both single and continuous line.*

## REGULATIONS

*The product complies with current EN 60598 electric safety standards and EN 55015, EN 61000 and EN 61547 electro-magnetic compatibility standards, protected with IP40 degree for model with diffuser and with IP20 degree for model with optic and installable on normally inflammable surfaces. RoHS Directive Complying.*

## VERSION ON REQUEST

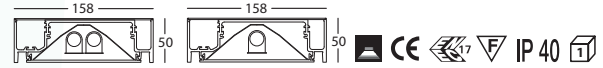
*Wiring with analogic, digital or DALI dimmable ballast, wiring to emergency unit for continuous lighting maintained up to 3 hours, special colour, special measurement.*





# Tesis-1

Corpi illuminanti a sospensione  
a luce diretta con schermo diffusore  
*Suspension-mounting  
direct light fittings with diffuser*




## Apparecchio (T5 SDD CEL) per montaggio singolo a sospensione

Gli apparecchi sono completi di testate terminali di chiusura e cavo di alimentazione 3x1,5 mm<sup>2</sup>.

### Single suspension-mounting fixture (T5 SDD CEL)

The fixtures are supplied with end caps and power supply wiring 3x1.5 mm<sup>2</sup>.




CODICE CODE	POTENZA POWER	COLORE COLOUR	DIMENSIONI mm DIMENSION mm	PESO Kg. WEIGHT Kg.	EURO EURO
<b>HE</b>					
450012863000	1x28W	grigio gofrato/embossed grey	1210 x 158 x 50	5,900	<b>165,00</b>
450013563000	1x35W	grigio gofrato/embossed grey	1510 x 158 x 50	7,300	<b>182,60</b>
<b>HO</b>					
450014963000	1x49W	grigio gofrato/embossed grey	1510 x 158 x 50	7,300	<b>182,60</b>
450015463000	1x54W	grigio gofrato/embossed grey	1210 x 158 x 50	5,900	<b>165,00</b>
450018063000	1x80W	grigio gofrato/embossed grey	1510 x 158 x 50	7,300	<b>184,50</b>
<b>HE</b>					
450022863000	2x28W	grigio gofrato/embossed grey	1210 x 158 x 50	6,300	<b>182,80</b>
450023563000	2x35W	grigio gofrato/embossed grey	1510 x 158 x 50	7,700	<b>200,50</b>
<b>HO</b>					
450024963000	2x49W	grigio gofrato/embossed grey	1510 x 158 x 50	7,700	<b>200,50</b>
450025463000	2x54W	grigio gofrato/embossed grey	1210 x 158 x 50	6,300	<b>182,80</b>
450028063000	2x80W	grigio gofrato/embossed grey	1510 x 158 x 50	7,700	<b>214,00</b>

## Apparecchio (T5 SDD CEL) per montaggio in linea a sospensione con alimentazione

Gli apparecchi sono completi di linea passante 3x1,5 mm<sup>2</sup> con connettori a innesto rapido e cavo di alimentazione 3x1,5 mm<sup>2</sup>.

### In-line suspension-mounting fixture (T5 SDD CEL) with power supply

The fixtures are supplied with a continuous line 3x1.5 mm<sup>2</sup> provided with snap-fit connectors and power supply wiring 3x1.5 mm<sup>2</sup>.



CODICE CODE	POTENZA POWER	COLORE COLOUR	DIMENSIONI mm DIMENSION mm	PESO Kg. WEIGHT Kg.	EURO EURO
<b>HE</b>					
450112863000	1x28W	grigio gofrato/embossed grey	1170 x 158 x 50	5,900	<b>157,50</b>
450113563000	1x35W	grigio gofrato/embossed grey	1470 x 158 x 50	7,200	<b>175,40</b>
<b>HO</b>					
450114963000	1x49W	grigio gofrato/embossed grey	1470 x 158 x 50	7,200	<b>175,40</b>
450115463000	1x54W	grigio gofrato/embossed grey	1170 x 158 x 50	5,900	<b>157,50</b>
450118063000	1x80W	grigio gofrato/embossed grey	1470 x 158 x 50	7,200	<b>177,30</b>
<b>HE</b>					
450122863000	2x28W	grigio gofrato/embossed grey	1170 x 158 x 50	6,200	<b>175,50</b>
450123563000	2x35W	grigio gofrato/embossed grey	1470 x 158 x 50	7,600	<b>193,40</b>
<b>HO</b>					
450124963000	2x49W	grigio gofrato/embossed grey	1470 x 158 x 50	7,600	<b>193,40</b>
450125463000	2x54W	grigio gofrato/embossed grey	1170 x 158 x 50	6,200	<b>175,50</b>
450128063000	2x80W	grigio gofrato/embossed grey	1470 x 158 x 50	7,600	<b>206,80</b>

**N.B.: le testate non sono comprese**  
**N.B.: the end caps are not included**

## Apparecchio (T5 SDD CEL) per montaggio in linea a sospensione

Gli apparecchi sono completi di linea passante 3x1,5 mm<sup>2</sup> con connettori a innesto rapido e vanno usati solo in combinazione con la versione con alimentazione.

### In-line suspension-mounting fixture (T5 SDD CEL)

The fixtures are supplied with a continuous line 3x1.5 mm<sup>2</sup> provided with snap-fit connectors and must be used only together with the model provided with power supply.



CODICE CODE	POTENZA POWER	COLORE COLOUR	DIMENSIONI mm DIMENSION mm	PESO Kg. WEIGHT Kg.	EURO EURO
<b>HE</b>					
450212863000	1x28W	grigio gofrato/embossed grey	1170 x 158 x 50	5,700	<b>151,20</b>
450213563000	1x35W	grigio gofrato/embossed grey	1470 x 158 x 50	7,100	<b>169,10</b>
<b>HO</b>					
450214963000	1x49W	grigio gofrato/embossed grey	1470 x 158 x 50	7,100	<b>169,10</b>
450215463000	1x54W	grigio gofrato/embossed grey	1170 x 158 x 50	5,700	<b>151,20</b>
450218063000	1x80W	grigio gofrato/embossed grey	1470 x 158 x 50	7,100	<b>171,00</b>
<b>HE</b>					
450222863000	2x28W	grigio gofrato/embossed grey	1170 x 158 x 50	6,000	<b>169,30</b>
450223563000	2x35W	grigio gofrato/embossed grey	1470 x 158 x 50	7,500	<b>187,20</b>
<b>HO</b>					
450224963000	2x49W	grigio gofrato/embossed grey	1470 x 158 x 50	7,500	<b>187,20</b>
450225463000	2x54W	grigio gofrato/embossed grey	1170 x 158 x 50	6,000	<b>169,30</b>
450228063000	2x80W	grigio gofrato/embossed grey	1470 x 158 x 50	7,500	<b>200,60</b>

**N.B.: le testate non sono comprese**  
**N.B.: the end caps are not included**

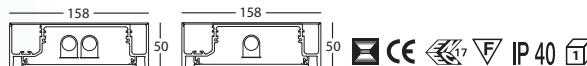
Varianti colore - Colour variants

02 bianco - white

Gli apparecchi vengono forniti già completi di schermo diffusore in policarbonato autoestinguente opalino, sospensioni e lampade colore 840. Consultare pag. 58 per l'elenco degli accessori.  
*The fixtures are supplied with opal self-extinguishing polycarbonate diffuser, suspension system and lamps colour code 840. See on pag. 58 for the accessory list.*

# Tesis-1

Corpi illuminanti a sospensione  
a luce diretta/indiretta con schermo diffusore  
*Suspension-mounting  
direct/indirect light fittings with diffuser*



## Apparecchio (T5 SDB CEL) per montaggio singolo a sospensione

Gli apparecchi sono completi di testate terminali di chiusura e cavo di alimentazione 3x1,5 mm<sup>2</sup>.

### Single suspension-mounting fixture (T5 SDB CEL)

The fixtures are supplied with end caps and power supply wiring 3x1.5 mm<sup>2</sup>.




CODICE CODE	POTENZA POWER	COLORE COLOUR	DIMENSIONI mm DIMENSION mm	PESO Kg. WEIGHT Kg.	EURO EURO
<b>HE</b>					
450912863000	1x28W	grigio gofrato/embossed grey	1210 x 158 x 50	5,800	<b>175,30</b>
450913563000	1x35W	grigio gofrato/embossed grey	1510 x 158 x 50	7,100	<b>195,00</b>
<b>HO</b>					
450914963000	1x49W	grigio gofrato/embossed grey	1510 x 158 x 50	7,100	<b>195,00</b>
450915463000	1x54W	grigio gofrato/embossed grey	1210 x 158 x 50	5,800	<b>175,30</b>
450918063000	1x80W	grigio gofrato/embossed grey	1510 x 158 x 50	7,100	<b>196,90</b>
<b>HE</b>					
450922863000	2x28W	grigio gofrato/embossed grey	1210 x 158 x 50	6,100	<b>193,00</b>
450923563000	2x35W	grigio gofrato/embossed grey	1510 x 158 x 50	7,500	<b>212,80</b>
<b>HO</b>					
450924963000	2x49W	grigio gofrato/embossed grey	1510 x 158 x 50	7,500	<b>212,80</b>
450925463000	2x54W	grigio gofrato/embossed grey	1210 x 158 x 50	6,100	<b>193,00</b>
450928063000	2x80W	grigio gofrato/embossed grey	1510 x 158 x 50	7,500	<b>226,20</b>

## Apparecchio (T5 SDB CEL) per montaggio in linea a sospensione con alimentazione

Gli apparecchi sono completi di linea passante 3x1,5 mm<sup>2</sup> con connettori a innesto rapido e cavo di alimentazione 3x1,5 mm<sup>2</sup>.

### In-line suspension-mounting fixture (T5 SDB CEL) with power supply

The fixtures are supplied with a continuous line 3x1.5 mm<sup>2</sup> provided with snap-fit connectors and power supply wiring 3x1.5 mm<sup>2</sup>.



CODICE CODE	POTENZA POWER	COLORE COLOUR	DIMENSIONI mm DIMENSION mm	PESO Kg. WEIGHT Kg.	EURO EURO
<b>HE</b>					
451012863000	1x28W	grigio gofrato/embossed grey	1170 x 158 x 50	5,600	<b>167,90</b>
451013563000	1x35W	grigio gofrato/embossed grey	1470 x 158 x 50	7,000	<b>187,80</b>
<b>HO</b>					
451014963000	1x49W	grigio gofrato/embossed grey	1470 x 158 x 50	7,000	<b>187,80</b>
451015463000	1x54W	grigio gofrato/embossed grey	1170 x 158 x 50	5,600	<b>167,90</b>
451018063000	1x80W	grigio gofrato/embossed grey	1470 x 158 x 50	7,000	<b>189,70</b>
<b>HE</b>					
451022863000	2x28W	grigio gofrato/embossed grey	1170 x 158 x 50	6,000	<b>185,70</b>
451023563000	2x35W	grigio gofrato/embossed grey	1470 x 158 x 50	7,400	<b>205,70</b>
<b>HO</b>					
451024963000	2x49W	grigio gofrato/embossed grey	1470 x 158 x 50	7,400	<b>205,70</b>
451025463000	2x54W	grigio gofrato/embossed grey	1170 x 158 x 50	6,000	<b>185,70</b>
451028063000	2x80W	grigio gofrato/embossed grey	1470 x 158 x 50	7,400	<b>219,10</b>

**N.B.: le testate non sono comprese**  
*N.B.: the end caps are not included*

## Apparecchio (T5 SDB CEL) per montaggio in linea a sospensione opalino, schermo diffusore superiore in policarbonato autoestinguente

Gli apparecchi sono completi di linea passante 3x1,5 mm<sup>2</sup> con connettori a innesto rapido e vanno usati solo in combinazione con la versione con alimentazione.

### In-line suspension-mounting fixture (T5 SDB CEL)

The fixtures are supplied with a continuous line 3x1.5 mm<sup>2</sup> provided with snap-fit connectors and must be used only together with the model provided with power supply.



CODICE CODE	POTENZA POWER	COLORE COLOUR	DIMENSIONI mm DIMENSION mm	PESO Kg. WEIGHT Kg.	EURO EURO
<b>HE</b>					
451112863000	1x28W	grigio gofrato/embossed grey	1170 x 158 x 50	5,500	<b>161,60</b>
451113563000	1x35W	grigio gofrato/embossed grey	1470 x 158 x 50	6,900	<b>181,50</b>
<b>HO</b>					
451114963000	1x49W	grigio gofrato/embossed grey	1470 x 158 x 50	6,900	<b>181,50</b>
451115463000	1x54W	grigio gofrato/embossed grey	1170 x 158 x 50	5,500	<b>161,60</b>
451118063000	1x80W	grigio gofrato/embossed grey	1470 x 158 x 50	6,900	<b>183,40</b>
<b>HE</b>					
451122863000	2x28W	grigio gofrato/embossed grey	1170 x 158 x 50	5,800	<b>179,50</b>
451123563000	2x35W	grigio gofrato/embossed grey	1470 x 158 x 50	7,200	<b>199,50</b>
<b>HO</b>					
451124963000	2x49W	grigio gofrato/embossed grey	1470 x 158 x 50	7,200	<b>199,50</b>
451125463000	2x54W	grigio gofrato/embossed grey	1170 x 158 x 50	5,800	<b>179,50</b>
451128063000	2x80W	grigio gofrato/embossed grey	1470 x 158 x 50	7,200	<b>212,90</b>

**N.B.: le testate non sono comprese**  
*N.B.: the end caps are not included*

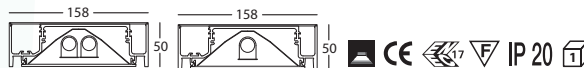
Gli apparecchi vengono forniti già completi di schermo diffusore in policarbonato autoestinguente opalino, schermo diffusore superiore in policarbonato autoestinguente trasparente, sospensioni e lampade colore 840. Consultare pag. 58 per l'elenco degli accessori.  
*The fixtures are supplied with opal self-extinguishing polycarbonate diffuser, top transparent self-extinguishing polycarbonate diffuser, suspension system and lamps colour code 840. See on pag. 58 for the accessory list.*

Varianti colore - Colour variants

02 bianco - white

# Tesis-1

Corpi illuminanti a sospensione  
a luce diretta con ottica antiriflesso  
*Suspension-mounting  
direct light fittings with antireflection optic*




## Apparecchio (T5 ODD CEL) per montaggio singolo a sospensione

Gli apparecchi sono completi di testate terminali di chiusura e cavo di alimentazione 3x1,5 mm<sup>2</sup>.

### Single suspension-mounting fixture (T5 ODD CEL)

The fixtures are supplied with end caps and power supply wiring 3x1.5 mm<sup>2</sup>.




CODICE CODE	POTENZA POWER	COLORE COLOUR	DIMENSIONI mm DIMENSION mm	PESO Kg. WEIGHT Kg.	EURO EURO
<b>HE</b>					
451512863000	1x28W	grigio gofrato/embossed grey	1210 x 158 x 50	6,300	<b>251,10</b>
451513563000	1x35W	grigio gofrato/embossed grey	1510 x 158 x 50	7,700	<b>286,70</b>
<b>HO</b>					
451514963000	1x49W	grigio gofrato/embossed grey	1510 x 158 x 50	7,700	<b>286,70</b>
451515463000	1x54W	grigio gofrato/embossed grey	1210 x 158 x 50	6,300	<b>251,10</b>
451518063000	1x80W	grigio gofrato/embossed grey	1510 x 158 x 50	7,700	<b>288,60</b>
<b>HE</b>					
451522863000	2x28W	grigio gofrato/embossed grey	1210 x 158 x 50	6,600	<b>268,00</b>
451523563000	2x35W	grigio gofrato/embossed grey	1510 x 158 x 50	8,100	<b>303,40</b>
<b>HO</b>					
451524963000	2x49W	grigio gofrato/embossed grey	1510 x 158 x 50	8,100	<b>303,40</b>
451525463000	2x54W	grigio gofrato/embossed grey	1210 x 158 x 50	6,600	<b>268,00</b>
451528063000	2x80W	grigio gofrato/embossed grey	1510 x 158 x 50	8,100	<b>316,90</b>

## Apparecchio (T5 ODD CEL) per montaggio in linea a sospensione con alimentazione

Gli apparecchi sono completi di linea passante 3x1,5 mm<sup>2</sup> con connettori a innesto rapido e cavo di alimentazione 3x1,5 mm<sup>2</sup>.

### In-line suspension-mounting fixture (T5 ODD CEL) with power supply

The fixtures are supplied with a continuous line 3x1.5 mm<sup>2</sup> provided with snap-fit connectors and power supply wiring 3x1.5 mm<sup>2</sup>.



<b>HE</b>					
451612863000	1x28W	grigio gofrato/embossed grey	1170 x 158 x 50	6,200	<b>247,00</b>
451613563000	1x35W	grigio gofrato/embossed grey	1470 x 158 x 50	7,600	<b>279,50</b>
<b>HO</b>					
451614963000	1x49W	grigio gofrato/embossed grey	1470 x 158 x 50	7,600	<b>279,50</b>
451615463000	1x54W	grigio gofrato/embossed grey	1170 x 158 x 50	6,200	<b>247,00</b>
451618063000	1x80W	grigio gofrato/embossed grey	1470 x 158 x 50	7,600	<b>281,40</b>
<b>HE</b>					
451622863000	2x28W	grigio gofrato/embossed grey	1170 x 158 x 50	6,500	<b>264,00</b>
451623563000	2x35W	grigio gofrato/embossed grey	1470 x 158 x 50	8,000	<b>296,30</b>
<b>HO</b>					
451624963000	2x49W	grigio gofrato/embossed grey	1470 x 158 x 50	8,000	<b>296,30</b>
451625463000	2x54W	grigio gofrato/embossed grey	1170 x 158 x 50	6,500	<b>264,00</b>
451628063000	2x80W	grigio gofrato/embossed grey	1470 x 158 x 50	8,000	<b>309,80</b>

**N.B.: le testate non sono comprese**  
**N.B.: the end caps are not included**

## Apparecchio (T5 ODD CEL) per montaggio in linea a sospensione

Gli apparecchi sono completi di linea passante 3x1,5 mm<sup>2</sup> con connettori a innesto rapido e vanno usati solo in combinazione con la versione con alimentazione.

### In-line suspension-mounting fixture (T5 ODD CEL)

The fixtures are supplied with a continuous line 3x1.5 mm<sup>2</sup> provided with snap-fit connectors and must be used only together with the model provided with power supply.



<b>HE</b>					
451712863000	1x28W	grigio gofrato/embossed grey	1170 x 158 x 50	6,000	<b>240,70</b>
451713563000	1x35W	grigio gofrato/embossed grey	1470 x 158 x 50	7,500	<b>273,20</b>
<b>HO</b>					
451714963000	1x49W	grigio gofrato/embossed grey	1470 x 158 x 50	7,500	<b>273,20</b>
451715463000	1x54W	grigio gofrato/embossed grey	1170 x 158 x 50	6,000	<b>240,70</b>
451718063000	1x80W	grigio gofrato/embossed grey	1470 x 158 x 50	7,500	<b>275,10</b>
<b>HE</b>					
451722863000	2x28W	grigio gofrato/embossed grey	1170 x 158 x 50	6,300	<b>257,80</b>
451723563000	2x35W	grigio gofrato/embossed grey	1470 x 158 x 50	7,900	<b>290,10</b>
<b>HO</b>					
451724963000	2x49W	grigio gofrato/embossed grey	1470 x 158 x 50	7,900	<b>290,10</b>
451725463000	2x54W	grigio gofrato/embossed grey	1170 x 158 x 50	6,300	<b>257,80</b>
451728063000	2x80W	grigio gofrato/embossed grey	1470 x 158 x 50	7,900	<b>303,50</b>

**N.B.: le testate non sono comprese**  
**N.B.: the end caps are not included**

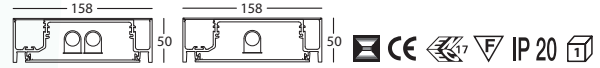
Gli apparecchi vengono forniti già completi di ottica antiriflesso, sospensioni e lampade colore 840.  
Adatti per uffici con videotermini. Consultare pag. 58 per l'elenco degli accessori.  
The fixtures are supplied with anti-glare optic, suspension system and lamps colour code 840.  
Suitable for offices with VDUs. See on pag. 58 for the accessory list.

Varianti colore - Colour variants

02 bianco - white

# Tesis-1

Corpi illuminanti a sospensione  
a luce diretta/indiretta con ottica antiriflesso  
*Suspension-mounting direct/indirect light  
fittings with antireflection optic*



## Apparecchio (T5 ODB CEL) per montaggio singolo a sospensione

Gli apparecchi sono completi di testate terminali di chiusura e cavo di alimentazione 3x1,5 mm<sup>2</sup>.

### Single suspension-mounting fixture (T5 ODB CEL)

The fixtures are supplied with end caps and power supply wiring 3x1.5 mm<sup>2</sup>.



CODICE CODE	POTENZA POWER	COLORE COLOUR	DIMENSIONI mm DIMENSION mm	PESO Kg. WEIGHT Kg.	EURO EURO
<b>HE</b>					
452412863000	1x28W	grigio gofrato/embossed grey	1210 x 158 x 50	6,100	<b>262,10</b>
452413563000	1x35W	grigio gofrato/embossed grey	1510 x 158 x 50	7,500	<b>300,00</b>
<b>HO</b>					
452414963000	1x49W	grigio gofrato/embossed grey	1510 x 158 x 50	7,500	<b>300,00</b>
452415463000	1x54W	grigio gofrato/embossed grey	1210 x 158 x 50	6,100	<b>262,10</b>
452418063000	1x80W	grigio gofrato/embossed grey	1510 x 158 x 50	7,500	<b>301,90</b>
<b>HE</b>					
452422863000	2x28W	grigio gofrato/embossed grey	1210 x 158 x 50	6,400	<b>278,90</b>
452423563000	2x35W	grigio gofrato/embossed grey	1510 x 158 x 50	7,900	<b>316,60</b>
<b>HO</b>					
452424963000	2x49W	grigio gofrato/embossed grey	1510 x 158 x 50	7,900	<b>316,60</b>
452425463000	2x54W	grigio gofrato/embossed grey	1210 x 158 x 50	6,400	<b>278,90</b>
452428063000	2x80W	grigio gofrato/embossed grey	1510 x 158 x 50	7,900	<b>330,10</b>

## Apparecchio (T5 ODB CEL) per montaggio in linea a sospensione con alimentazione

Gli apparecchi sono completi di linea passante 3x1,5 mm<sup>2</sup> con connettori a innesto rapido e cavo di alimentazione 3x1,5 mm<sup>2</sup>.

### In-line suspension-mounting fixture (T5 ODB CEL) with power supply

The fixtures are supplied with a continuous line 3x1.5 mm<sup>2</sup> provided with snap-fit connectors and power supply wiring 3x1.5 mm<sup>2</sup>.



CODICE CODE	POTENZA POWER	COLORE COLOUR	DIMENSIONI mm DIMENSION mm	PESO Kg. WEIGHT Kg.	EURO EURO
<b>HE</b>					
452512863000	1x28W	grigio gofrato/embossed grey	1170 x 158 x 50	6,000	<b>254,70</b>
452513563000	1x35W	grigio gofrato/embossed grey	1470 x 158 x 50	7,400	<b>292,80</b>
<b>HO</b>					
452514963000	1x49W	grigio gofrato/embossed grey	1470 x 158 x 50	7,400	<b>292,80</b>
452515463000	1x54W	grigio gofrato/embossed grey	1170 x 158 x 50	6,000	<b>254,70</b>
452518063000	1x80W	grigio gofrato/embossed grey	1470 x 158 x 50	7,400	<b>294,70</b>
<b>HE</b>					
452522863000	2x28W	grigio gofrato/embossed grey	1170 x 158 x 50	6,300	<b>271,60</b>
452523563000	2x35W	grigio gofrato/embossed grey	1470 x 158 x 50	7,800	<b>309,50</b>
<b>HO</b>					
452524963000	2x49W	grigio gofrato/embossed grey	1470 x 158 x 50	7,800	<b>309,50</b>
452525463000	2x54W	grigio gofrato/embossed grey	1170 x 158 x 50	6,300	<b>271,60</b>
452528063000	2x80W	grigio gofrato/embossed grey	1470 x 158 x 50	7,800	<b>323,00</b>

**N.B.: le testate non sono comprese**  
**N.B.: the end caps are not included**

## Apparecchio (T5 ODB CEL) per montaggio in linea a sospensione

Gli apparecchi sono completi di linea passante 3x1,5 mm<sup>2</sup> con connettori a innesto rapido e vanno usati solo in combinazione con la versione con alimentazione.

### In-line suspension-mounting fixture (T5 ODB CEL)

The fixtures are supplied with a continuous line 3x1.5 mm<sup>2</sup> provided with snap-fit connectors and must be used only together with the model provided with power supply.



CODICE CODE	POTENZA POWER	COLORE COLOUR	DIMENSIONI mm DIMENSION mm	PESO Kg. WEIGHT Kg.	EURO EURO
<b>HE</b>					
452612863000	1x28W	grigio gofrato/embossed grey	1170 x 158 x 50	5,800	<b>248,40</b>
452613563000	1x35W	grigio gofrato/embossed grey	1470 x 158 x 50	7,300	<b>286,50</b>
<b>HO</b>					
452614963000	1x49W	grigio gofrato/embossed grey	1470 x 158 x 50	7,300	<b>286,50</b>
452615463000	1x54W	grigio gofrato/embossed grey	1170 x 158 x 50	5,800	<b>248,40</b>
452618063000	1x80W	grigio gofrato/embossed grey	1470 x 158 x 50	7,300	<b>288,40</b>
<b>HE</b>					
452622863000	2x28W	grigio gofrato/embossed grey	1170 x 158 x 50	6,200	<b>265,40</b>
452623563000	2x35W	grigio gofrato/embossed grey	1470 x 158 x 50	7,600	<b>303,30</b>
<b>HO</b>					
452624963000	2x49W	grigio gofrato/embossed grey	1470 x 158 x 50	7,600	<b>303,30</b>
452625463000	2x54W	grigio gofrato/embossed grey	1170 x 158 x 50	6,200	<b>265,40</b>
452628063000	2x80W	grigio gofrato/embossed grey	1470 x 158 x 50	7,600	<b>316,70</b>


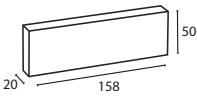


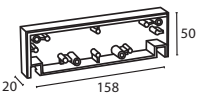


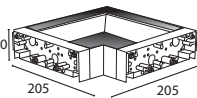


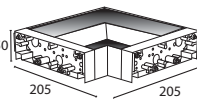

**N.B.: le testate non sono comprese**  
**N.B.: the end caps are not included**

Varianti colore - Colour variants

02 bianco - white

Gli apparecchi vengono forniti già completi di ottica antiriflesso, schermo diffusore superiore in policarbonato autostinguente trasparente, sospensioni e lampade colore 840. Adatti per uffici con videotermini. Consultare pag. 58 per l'elenco degli accessori.

The fixtures are supplied with anti-glare optic, top transparent self-extinguishing polycarbonate diffuser, suspension system and lamps colour code 840. Suitable for offices with VDUs. See on pag. 58 for the accessory list.

	CODICE CODE	POTENZA POWER	COLORE COLOUR	DIMENSIONI mm DIMENSION mm	PESO Kg. WEIGHT Kg.	EURO EURO
  <p><b>Testata terminale</b> In pressofusione di alluminio, fissaggio con viti. Da usare sugli ultimi moduli della linea. <b>End cap</b> <i>In die-cast aluminium, screws fixing. To be used on the last modules in the line.</i></p>	459912163000	-	grigio gofrato/embossed grey	20 x 158 x 50	0,157	<b>10,60</b>
 <b>Colori - Colours</b> <input type="checkbox"/> 02 bianco - white						
  <p><b>Giunto lineare</b> In pressofusione di alluminio, fissaggio con viti. Permette di realizzare una giunzione in linea tra due moduli. <b>Linear joint</b> <i>In die-cast aluminium, screws fixing. Used to make a straight joint between two modules.</i></p>	459992163000	-	grigio gofrato/embossed grey	20 x 158 x 50	0,126	<b>9,40</b>
 <b>Colori - Colours</b> <input type="checkbox"/> 02 bianco - white						
  <p><b>Giunto angolare destro</b> In profilato di alluminio e pressofusione di alluminio, fissaggio con viti. Permette di realizzare una giunzione a "L" (90°) verso destra tra due moduli. <b>90° right angle joint</b> <i>In aluminium profile and die-cast aluminium, screws fixing. Used to make a right "L" (90°) joint between two modules.</i></p>	45999226300D	-	grigio gofrato/embossed grey	205 x 205 x 50	1,232	<b>93,00</b>
 <b>Colori - Colours</b> <input type="checkbox"/> 02 bianco - white						
  <p><b>Giunto angolare sinistro</b> In profilato di alluminio e pressofusione di alluminio, fissaggio con viti. Permette di realizzare una giunzione a "L" (90°) verso sinistra tra due moduli. <b>90° left angle joint</b> <i>In aluminium profile and die-cast aluminium, screws fixing. Used to make a left "L" (90°) joint between two modules.</i></p>	45999226300S	-	grigio gofrato/embossed grey	205 x 205 x 50	1,232	<b>93,00</b>
 <b>Colori - Colours</b> <input type="checkbox"/> 02 bianco - white						



