

IP 65

class II

IK09 16J xx7



WALLY

design Silvia Pennacchio

- Wall recessed luminaire with wall-washer effect, for indoor and outdoor lighting, comprising:
- Body manufactured from technopolymer
 - Diffuser manufactured from opal techno-polymer
 - Decorative screens in die-cast aluminium, painted
 - Silicone gasket
 - Stainless steel locking screws
 - Casing in techno-polymer for wall recessing prior to installation of the luminaire. Order separately

- Wandeinbauleuchte mit Wandfluter Effekt, für Innen- und Außenbereiche, bestehend aus:
- Gehäuse aus Technopolymer
 - Diffusor aus Polycarbonat, UV-fest, mattierte Ausführung
 - Dekorblenden aus lackiertem Aluminiumdruckguss
 - Silikondichtung
 - Äußere Schrauben aus Edelstahl
 - Einbaugehäuse aus Technopolymer, das vor dem Wandeinbau eingesetzt werden muss. Nicht im Lieferumfang enthalten



LAMPHOLDER	COLOUR CLASS	COS ϕ	CODE	NOTES
FASSUNG W	ILCOS FARBE KLASSE	KELVIN $\geq 0,9$ EEI	BESTELLNR.	BEMERKNG. EURO



WALLY VISA

Fluorescent - electronic ballast 220/240V 50/60Hz/Leuchtstofflampen - EVG 220/240V 50/60Hz



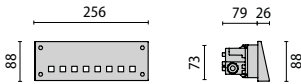

2G7	1x9w	FSD	WH1	II	A2÷A3	3012095
2G7	1x9w	FSD	GR3	II	A2÷A3	3012105
2G7	1x9w	FSD	AN3	II	A2÷A3	3012115

IK09 16J xx7

LUMINAIRE THAT REQUIRES A FIXING KIT FOR INSTALLATION
DIESE LEUCHE BENÖTIGT EINEN EINBAUTOPF ZUR INSTALLATION



LAMPHOLDER	COLOUR CLASS	COS φ	CODE	NOTES
FASSUNG W	ILCOS FARBE KLASSE	≥ 0,9	EI	BESTELLN. BEMERKNG. EURO



WALLY DOT

Fluorescent - electronic ballast 220/240V 50/60Hz/Leuchtstofflampen - EVG 220/240V 50/60Hz



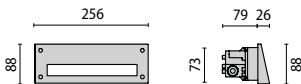
2G7	1x9w	FSD	WH1	II	A2÷A3	3012125
2G7	1x9w	FSD	GR3	II	A2÷A3	3012135
2G7	1x9w	FSD	AN3	II	A2÷A3	3012145

IK09 16J xx7

LUMINAIRE THAT REQUIRES A FIXING KIT FOR INSTALLATION
DIESE LEUCHE BENÖTIGT EINEN EINBAUTOPF ZUR INSTALLATION



2G7
1x9W



WALLY SPLIT

Fluorescent - electronic ballast 220/240V 50/60Hz/Leuchtstofflampen - EVG 220/240V 50/60Hz



2G7	1x9w	FSD	WH1	II	A2÷A3	3012155
2G7	1x9w	FSD	GR3	II	A2÷A3	3012165
2G7	1x9w	FSD	AN3	II	A2÷A3	3012175

IK09 16J xx7

LUMINAIRE THAT REQUIRES A FIXING KIT FOR INSTALLATION
DIESE LEUCHE BENÖTIGT EINEN EINBAUTOPF ZUR INSTALLATION

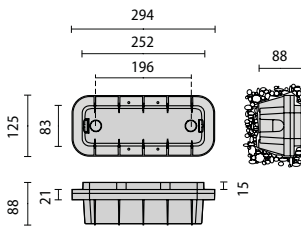


2G7
1x9W

ACCESSORIES / ZUBEHÖR

DESCRIPTION / BESCHREIBUNG	COLOUR FARBE	CODE BESTELLN.	EURO
----------------------------	--------------	----------------	------

Recessed fixing kit Insert 1/Einbautopf Insert 1		008120	
--	--	---------------	--



PACKAGE SIZE / VERPACKUNGSMASSE

26 x 31 x 42 cm (master x 8)



WH1
WHITE
WEISS



GR3
MAT METALLIC GREY
GRAU METALLIC, MAT



AN3
MAT METALLIC ANTHRACITE
ANTHRAZIT METALLIC, MAT