

# Ghibli

Apparecchi monolampada e bilampada da soffitto a luce solo diretta. Adatto per ambienti umidi, polverosi e/o corrosivi.

## APPLICAZIONI

Cantine, locali tecnologici, autorimesse, industrie, ecc.

## CORPO

In policarbonato autoestinguente stampato ad iniezione, colore grigio.

## SCHERMO

In policarbonato autoestinguente, rigato internamente, stampato ad iniezione.

## RIFLETTORE

In lamiera di acciaio colore bianco.

## CABLAGGIO

Alimentazione con reattore magnetico a 230V 50Hz o alimentazione con reattore elettronico a 230/240V 50/60Hz. Cavetto con sezione 0,50 mm<sup>2</sup> isolato in PVC-HT resistente a 90°C secondo le norme CEI 20-20/1 (HD 21.1 S3). Portalampada in policarbonato autoestinguente con contatti in lega di rame e rotore in PBT. Morsettiere in policarbonato autoestinguente: 2P+T o 4P+T per apparecchi con gruppo di emergenza.

## MONTAGGIO

Direttamente a soffitto.

## NORMATIVA

Prodotto conforme alle vigenti norme EN 60598 in materia di sicurezza elettrica, e alle norme EN 55015, EN 61000 e EN 61547 in materia di compatibilità elettromagnetica, protetto con il grado IP65 e installabile su superfici normalmente incombustibili.

Prodotto conforme alla Direttiva RoHS.

## VERSIONI A RICHIESTA

Cablaggio con reattore elettronico dimmerabile analogico, digitale o DALI, tensioni e frequenze di rete diverse da 230V 50Hz.

*Single or two-lamp ceiling fixture for direct light only. Suitable for damp, dusty and/or corrosive environments.*

## APPLICATIONS

*Cellars, technological premises, garages, industries, etc.*

## HOUSING

*In self-extinguishing polycarbonate, injection cast, grey coloured.*

## DIFFUSER

*In internally splined, self-extinguishing polycarbonate, injection moulded.*

## REFLECTOR

*In white steel sheet.*

## WIRING

*Supplied with 230V 50Hz magnetic ballast or 230/240V 50/60Hz electronic ballast. Wiring with 0.50 mm<sup>2</sup> PVC-HT insulated, resistant to 90°C in compliance with standards CEI 20-20/1 (HD 21.1 S3). Self-extinguishing polycarbonate lamp-holder with copper alloy contacts and PBT rotor. Terminal blocks in self-extinguishing polycarbonate: 2P+PE or 4P+PE into the fixtures with emergency unit.*

## MOUNTING

*Directly to the ceiling.*

## REGULATIONS

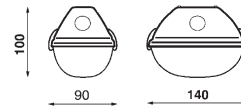
*The product complies with current EN 60598 electric safety standards and EN 55015, EN 61000 and EN 61547 electro-magnetic compatibility standards, protected with IP65 degree and installable on normally inflammable surfaces.*

*RoHS Directive complying.*

## VERSIONS ON REQUEST

*Wiring with analogic, digital or DALI dimmable ballast, mains voltages and frequencies different from 230V 50Hz.*

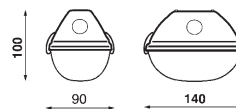




	CODICE CODE	POTENZA POWER	COLORE COLOUR	DIMENSIONI mm DIMENSION mm	PESO Kg. WEIGHT Kg.	EURO EURO
<b>Apparecchio fluorescente (CNR)</b> Gli apparecchi da 2x18W sono cablati con un unico reattore.	400118	1x18W	grigio/grey	670 x 90 x 100	1,100	26,70
	400136	1x36W	grigio/grey	1280 x 90 x 100	2,000	31,40
	400158	1x58W	grigio/grey	1580 x 90 x 100	2,700	38,40
<b>Fluorescent fixture (CNR)</b> 2x18W fittings are wired with one single ballast.	400218	2x18W	grigio/grey	670 x 140 x 100	1,800	32,00
	400236	2x36W	grigio/grey	1280 x 140 x 100	3,200	43,60
	400258	2x58W	grigio/grey	1580 x 140 x 100	4,400	53,60
<b>Apparecchio fluorescente (CNR-EM) con gruppo di emergenza</b> Gli apparecchi bilampada hanno una sola lampada collegata al gruppo di emergenza.	40013602	1x36W	grigio/grey	1280 x 90 x 100	2,500	92,80
	40015802	1x58W	grigio/grey	1580 x 90 x 100	2,700	105,30
	40023602	2x36W	grigio/grey	1280 x 140 x 100	3,700	104,90
	40025802	2x58W	grigio/grey	1580 x 140 x 100	4,800	120,50
<b>Fluorescent fixture (CNR-EM) with emergency unit</b> The two-lamp fittings have only one lamp connected to the emergency unit.						
<b>Apparecchio fluorescente (CE) con reattore elettronico</b> Gli apparecchi bilampada sono cablati con un unico reattore.	40011809	1x18W	grigio/grey	670 x 90 x 100	0,900	36,30
	40013609	1x36W	grigio/grey	1280 x 90 x 100	1,800	41,00
	40015809	1x58W	grigio/grey	1580 x 90 x 100	2,100	45,50
	40021810	2x18W	grigio/grey	670 x 140 x 100	1,700	43,60
<b>Fluorescent fixture (CE) with electronic ballast</b> The two-lamp fittings are wired with one single ballast.	40023610	2x36W	grigio/grey	1280 x 140 x 100	2,500	50,50
	40025810	2x58W	grigio/grey	1580 x 140 x 100	3,100	55,10
<b>Apparecchio fluorescente (CE-EM) con reattore elettronico e gruppo di emergenza</b> Gli apparecchi bilampada sono cablati con un unico reattore e hanno una sola lampada collegata al gruppo di emergenza.	40013604	1x36W	grigio/grey	1280 x 90 x 100	2,300	102,40
	40015804	1x58W	grigio/grey	1580 x 90 x 100	2,900	112,40
	40023687	2x36W	grigio/grey	1280 x 140 x 100	3,200	111,90
	40025887	2x58W	grigio/grey	1580 x 140 x 100	3,700	122,10
<b>Fluorescent fixture (CE-EM) with electronic ballast and emergency unit</b> The two-lamp fittings are wired with one single ballast and have only one lamp connected to the emergency unit.						

Per l'interesse dei fori per il fissaggio consultare il sito [www.plexiform.it](http://www.plexiform.it) alla sezione Prodotti/GHIBLI o chiamare il nostro Ufficio Tecnico.

To know the fixing holes inter-axis, see on web site [www.plexiform.it](http://www.plexiform.it) into Products/GHIBLI section or call our Technical Department.



## Apparecchio fluorescente (T5 CE)

Gli apparecchi bilampada sono cablati con un unico reattore.

### Fluorescent fixture (T5 CE)

The two-lamp fittings are wired with one single ballast.

CODICE CODE	POTENZA POWER	COLORE COLOUR	DIMENSIONI mm DIMENSION mm	PESO Kg. WEIGHT Kg.	EURO EURO
<b>HE</b>					
401114	1x14W	grigio/grey	670 x 90 x 100	0,900	<b>38,40</b>
401128	1x28W	grigio/grey	1280 x 90 x 100	1,700	<b>43,50</b>
401135	1x35W	grigio/grey	1580 x 90 x 100	2,000	<b>48,30</b>
401214	2x14W	grigio/grey	670 x 140 x 100	1,700	<b>46,40</b>
401228	2x28W	grigio/grey	1280 x 140 x 100	2,500	<b>54,00</b>
401235	2x35W	grigio/grey	1580 x 140 x 100	3,000	<b>59,00</b>
<b>HO</b>					
402124	1x24W	grigio/grey	670 x 90 x 100	0,900	<b>38,40</b>
402149	1x49W	grigio/grey	1580 x 90 x 100	2,000	<b>48,30</b>
402154	1x54W	grigio/grey	1280 x 90 x 100	1,700	<b>43,50</b>
402180	1x80W	grigio/grey	1580 x 90 x 100	2,000	<b>50,20</b>
402224	2x24W	grigio/grey	670 x 140 x 100	1,700	<b>46,40</b>
402249	2x49W	grigio/grey	1580 x 140 x 100	3,000	<b>59,00</b>
402254	2x54W	grigio/grey	1280 x 140 x 100	2,500	<b>54,00</b>
402280	2x80W	grigio/grey	1580 x 140 x 100	3,000	<b>84,10</b>

## Apparecchio fluorescente (T5 CE-EM) con gruppo di emergenza

Gli apparecchi bilampada sono cablati con un unico reattore e hanno una sola lampada collegata al gruppo di emergenza.

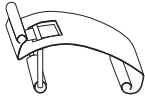
### Fluorescent fixture (T5 CE-EM) with emergency unit

The two-lamp fittings are wired with one single ballast and have only one lamp connected to the emergency unit.

<b>HE</b>					
40112802	1x28W	grigio/grey	1280 x 90 x 100	2,200	<b>110,30</b>
40113502	1x35W	grigio/grey	1580 x 90 x 100	2,800	<b>115,00</b>
40122802	2x28W	grigio/grey	1280 x 140 x 100	3,200	<b>120,70</b>
40123502	2x35W	grigio/grey	1580 x 140 x 100	3,600	<b>125,70</b>
<b>HO</b>					
40214902	1x49W	grigio/grey	1580 x 90 x 100	2,800	<b>121,10</b>
40215402	1x54W	grigio/grey	1280 x 90 x 100	2,200	<b>116,30</b>
40218002	1x80W	grigio/grey	1580 x 90 x 100	2,800	<b>175,50</b>
40224902	2x49W	grigio/grey	1580 x 140 x 100	3,600	<b>131,80</b>
40225402	2x54W	grigio/grey	1280 x 140 x 100	3,200	<b>126,80</b>
40228002	2x80W	grigio/grey	1580 x 140 x 100	3,600	<b>197,60</b>

Per l'interesse dei fori per il fissaggio consultare il sito [www.plexiform.it](http://www.plexiform.it) alla sezione Prodotti/GHIBLI o chiamare il nostro Ufficio Tecnico.

To know the fixing holes inter-axis, see on web site [www.plexiform.it](http://www.plexiform.it) into Products/GHIBLI section or call our Technical Department.



### Kit ganci in acciaio inox

I kit sono formati da n.6 ganci per il 18/14/24W, n.8 ganci per il 36/28/54W e n.10 ganci per il 58/35/49/80W.

### Stainless steel clips kit

The kits are formed by 6 clips for the 18/14/24W, 8 clips for the 36/28/54W and 10 clips for the 58/35/49/80W.

CODICE CODE	POTENZA POWER	COLORE COLOUR	DIMENSIONI mm DIMENSION mm	PESO Kg. WEIGHT Kg.	EURO EURO
40900118	1/2x18/14/24W	inox/stainless	-	0,120	<b>7,10</b>
40900136	1/2x36/28/54W	inox/stainless	-	0,160	<b>8,40</b>
40900158	1/2x58/35/49/80W	inox/stainless	-	0,200	<b>9,80</b>



